

TONNAGES MENSUELS 2024

EPCI :

SEDRE

Communes :

Abbeville-la-Rivière, Arrancourt, Boissy-la-Rivière, Boissy-le-Sec, Boutervilliers, Brières-les-Scellés, Chalo-Saint-Mars, Chalou-Moulineux, Congerville-Thionville, Fontaine-la-Rivière, Guillerval, Lardy, Monnerville, Morigny-Champigny, Ormoy-la-Rivière, Pussay, Saclas, Saint-Cyr-la-Rivière, Saint-Hilaire

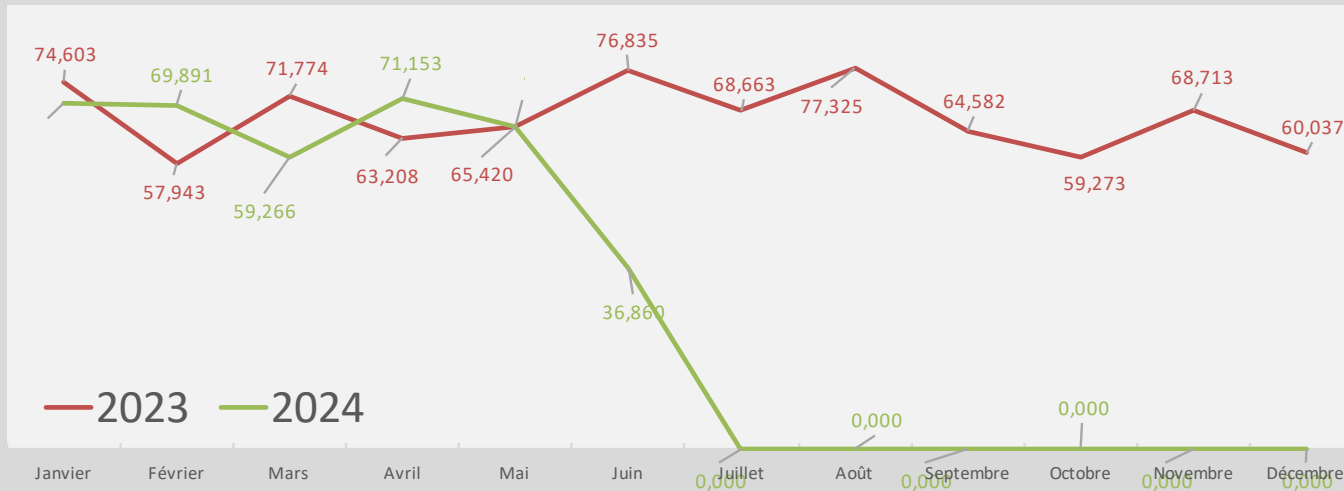
Déchets - Énergie ●●●●●●
Siredom
Environnement

Collectes en " Apports volontaires " (t)

SEDRE

		Janvier	Février	Mars	Avril	Mai	Juin	Juillet	Août	Septembre	Octobre	Novembre	Décembre	TOTAL
Emballages "légers" + papiers	2023	12,194	12,613	8,098	9,164	12,799	8,687	10,668	10,458	11,319	11,507	10,761	8,704	126,972
	2024	10,455	11,373	9,660	10,677	8,460	0,000							50,625
Verre	2023	62,409	45,330	63,676	54,044	52,621	68,148	57,995	66,867	53,263	47,766	57,952	51,333	681,404
	2024	59,747	58,518	49,606	60,476	57,161	36,860							322,368
OM PATROUILLEUR	2023	0,000	0,000	0,000	0,000	0,000	0,000	0,000	0,000	0,000	0,000	0,000	0,000	0,000
	2024	0,000	0,000	0,000	0,000	0,000	0,000							0,000
TOTAL	2023	74,603	57,943	71,774	63,208	65,420	76,835	68,663	77,325	64,582	59,273	68,713	60,037	808,376
	2024	70,202	69,891	59,266	71,153	65,621	36,860	0,000	0,000	0,000	0,000	0,000	0,000	372,993

Evolution des tonnages

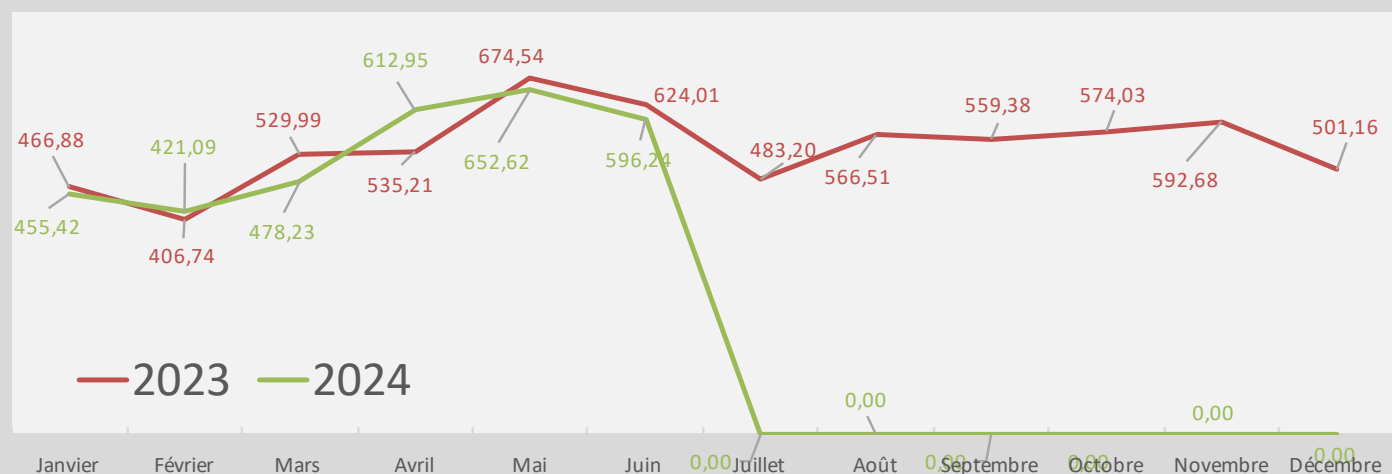


Commentaires :

Votre contact SIREDOM : Antoine HERROUIN
 Mail : aherrouin@siredom.com
 Téléphone : 07 50 64 48 57

		Janvier	Février	Mars	Avril	Mai	Juin	Juillet	Août	Septembre	Octobre	Novembre	Décembre	TOTAL
Ordures Ménagères	2023	239,04	216,32	239,82	218,44	233,50	263,36	211,78	221,36	230,52	223,28	229,49	250,66	2 777,57
	2024	231,82	215,60	230,84	222,54	234,78	221,96	0,00	0,00	0,00	0,00	0,00	0,00	1 357,54
Encombrants	2023	3,18	3,94	5,84	4,16	3,72	4,28	4,96	4,28	3,24	4,54	4,14	4,14	50,42
	2024	1,98	3,26	4,22	4,66	5,64	4,12							23,88
Déchets Végétaux	2023	2,46	0,00	63,26	120,82	226,36	127,09	69,36	125,44	122,80	152,32	138,60	40,02	1 188,53
	2024	0,00	0,00	52,64	173,74	190,68	188,18							605,24
Emballages "légers" + papiers	2023	159,79	141,15	157,40	137,74	158,34	161,13	139,11	148,56	149,56	146,13	162,50	155,00	1816,41
	2024	161,88	143,71	140,92	151,54	164,36	145,12	0,00	0,00	0,00	0,00	0,00	0,00	907,53
Verre	2023	62,41	45,33	63,68	54,04	52,62	68,15	58,00	66,87	53,26	47,77	57,95	51,33	681,40
	2024	59,75	58,52	49,61	60,48	57,16	36,86	0,00	0,00	0,00	0,00	0,00	0,00	322,37
TOTAL	2023	466,88	406,74	529,99	535,21	674,54	624,01	483,20	566,51	559,38	574,03	592,68	501,16	6 514,34
	2024	455,42	406,74	478,23	612,95	652,62	596,24	0,00	0,00	0,00	0,00	0,00	0,00	3 216,55

Evolution des tonnages



Commentaires :

Avril-mai-juin 2023 : correction de la répartition déchets végétaux PAP / ST

Votre contact SIREDOM : Marielle Marzin

Mail : mmarzin@siredom.com

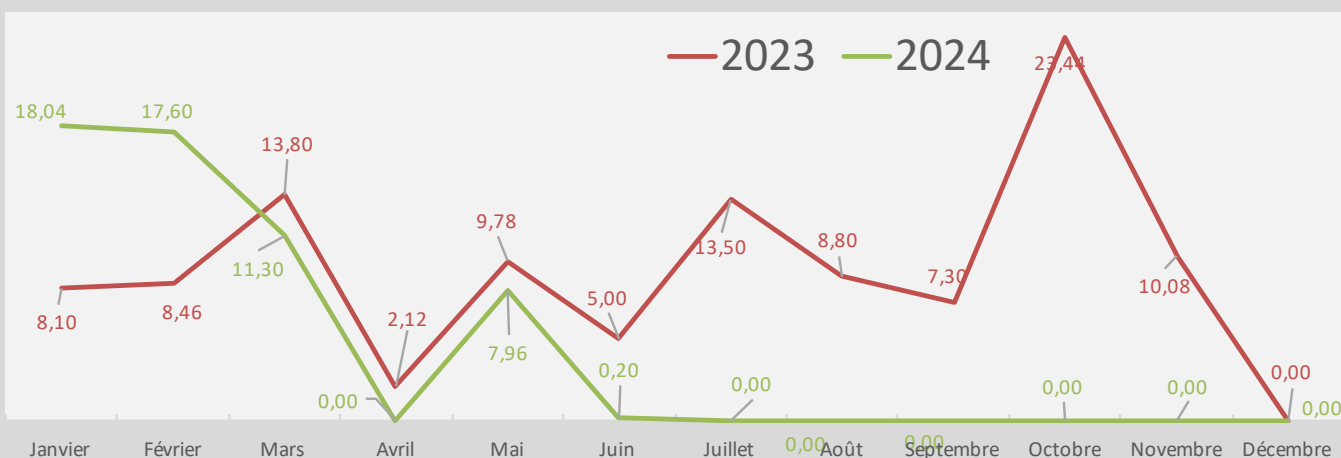
Téléphone : 01 69 74 23 54 / 06 19 67 35 75

Collectes des déchets des services techniques (t)

SEDRE

		Janvier	Février	Mars	Avril	Mai	Juin	Juillet	Août	Septembre	Octobre	Novembre	Décembre	TOTAL
Déchets non triés	2023	0,00	0,00	0,00	0,00	1,04	4,14	0,12	0,00	0,00	3,08	0,00	0,00	8,38
	2024	0,00	0,00	0,00	0,00	0,00	0,00							0,00
Tout venant valorisable	2023	0,00	0,88	0,00	0,38	0,00	0,00	0,00	0,00	0,00	0,00	0,00	0,00	1,26
	2024	0,00	0,08	0,00	0,00	0,00	0,00							0,08
Gravats	2023	0,00	0,00	0,00	0,00	0,00	0,00	0,00	0,00	0,00	0,00	0,00	0,00	0,00
	2024	0,00	0,00	0,00	0,00	0,00	0,00							0,00
Déchets Verts	2023	8,10	7,58	13,80	1,74	8,74	0,86	13,38	8,80	7,30	20,36	10,08	0,00	100,74
	2024	18,04	17,52	11,30	0,00	7,96	0,20							55,02
TOTAL	2023	8,10	8,46	13,80	2,12	9,78	5,00	13,50	8,80	7,30	23,44	10,08	0,00	110,38
	2024	18,04	17,60	11,30	0,00	7,96	0,20	0,00	0,00	0,00	0,00	0,00	0,00	55,10

Evolution des tonnages



Commentaires :

Avril-mai-juin 2023 : correction de la répartition déchets végétaux PAP / ST

Votre contact SIREDOM : Marielle Marzin

Mail : mmarzin@siredom.com

Téléphone : 01 69 74 23 54 / 06 19 67 35 75