

# TONNAGES MENSUELS 2024

EPCI :

**CC du Val d'Essonne** (hors Leudeville)

Communes :

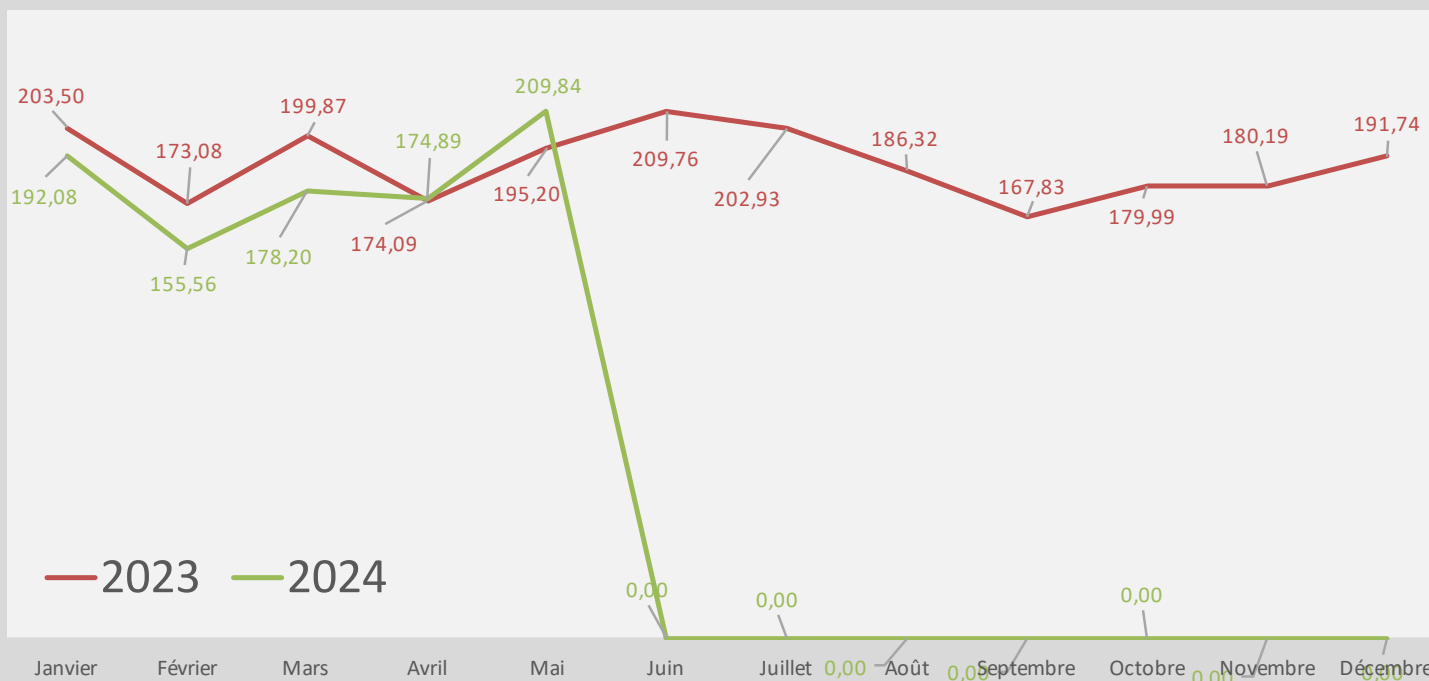
Auvernaux, Ballancourt-sur-Essonne, Baulne, Cerny, Champcueil, Chevannes, D'huison Longueville, Echarcon, Fontenay-le-Vicomte, Guigneville-sur-Essonne, Itteville, La Ferté-Alais, Mennecey, Nainville-les-Riches, Ormoy, Orveau, Saint-Vrain, Vayres-sur-Essonne, Vert-le-Grand, Vert-le-Petit



## Collectes en " Apports volontaires " (t) CC du Val d'Essonne (hors Leudeville)

		Janvier	Février	Mars	Avril	Mai	Juin	Juillet	Août	Septembre	Octobre	Novembre	Décembre	TOTAL
Emballages "légers" + papiers	2023	88,62	70,15	81,11	71,48	83,36	71,72	71,73	72,71	68,97	72,23	69,75	74,58	896,41
	2024	75,39	64,36	67,35	72,76	73,92	0,00							353,78
Verre	2023	114,88	102,93	118,76	102,61	111,84	138,04	131,20	113,61	98,86	107,76	110,44	117,16	1 368,09
	2024	116,69	91,20	110,85	102,13	135,92	0,00							556,79
TOTAL	2023	203,50	173,08	199,87	174,09	195,20	209,76	202,93	186,32	167,83	179,99	180,19	191,74	2 264,50
	2024	192,08	155,56	178,20	174,89	209,84	0,00	0,00	0,00	0,00	0,00	0,00	0,00	910,57

### Evolution des tonnages



Commentaires :

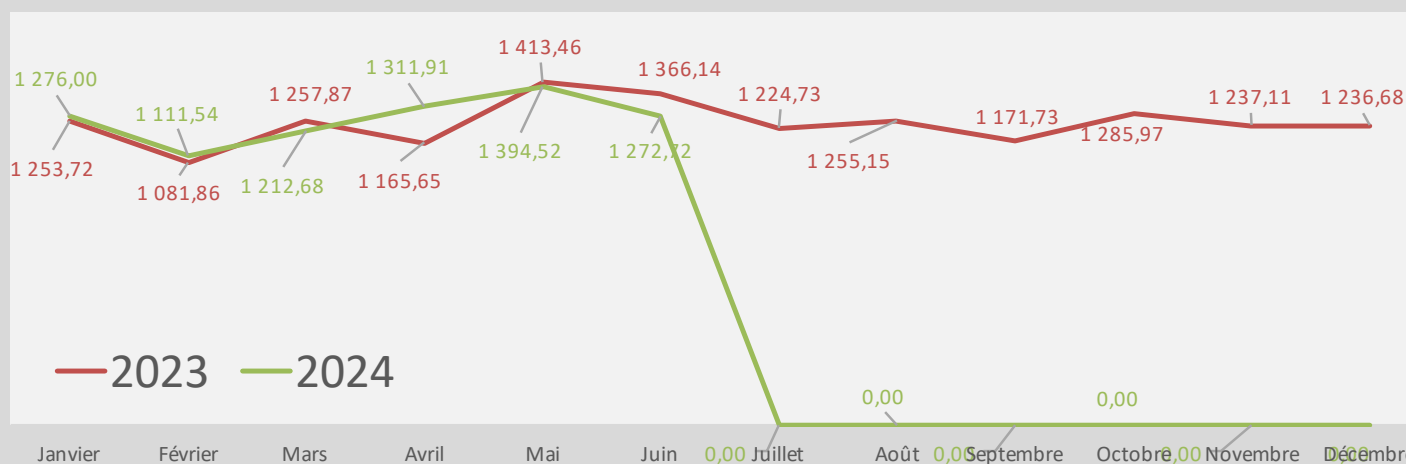
**Votre contact SIREDOM :** Antoine HERROUIN  
**Mail :** aherrouin@siredom.com  
**Téléphone :** 07 50 64 48 57

## Traitements des collectes " PàP " et " AV "

### CC du Val d'Essonne (hors Leudeville)

		Janvier	Février	Mars	Avril	Mai	Juin	Juillet	Août	Septembre	Octobre	Novembre	Décembre	TOTAL
<b>Ordures Ménagères</b>	<b>2023</b>	789,36	702,90	776,58	723,64	857,44	834,46	760,64	778,32	714,64	809,80	782,28	796,16	9 326,22
	<b>2024</b>	814,00	734,52	759,34	820,72	821,86	785,22							4 735,66
<b>Encombrants</b>	<b>2023</b>	1,68	4,48	4,72	2,86	4,12	4,50	5,16	4,86	3,78	6,26	10,38	2,90	55,70
	<b>2024</b>	4,20	6,52	5,14	5,26	3,54	7,98							32,64
<b>Déchets Végétaux</b>	<b>2023</b>	20,42	0,00	40,54	62,64	117,10	69,74	47,42	63,76	63,76	63,14	31,22	0,00	579,74
	<b>2024</b>	22,46	0,00	47,00	82,46	98,02	88,88							338,82
<b>Emballages "légers" + papiers</b>	<b>2023</b>	304,10	251,87	296,89	253,36	300,48	285,82	261,85	275,64	270,15	279,95	283,25	287,40	3350,76
	<b>2024</b>	298,59	260,80	268,83	281,96	303,56	270,74	0,00	0,00	0,00	0,00	0,00	0,00	1 684,48
<b>Verre</b>	<b>2023</b>	138,16	122,61	139,14	123,15	134,32	171,62	149,66	132,57	119,40	126,82	129,98	150,22	1 637,65
	<b>2024</b>	136,75	109,70	132,37	121,51	167,54	119,90	0,00	0,00	0,00	0,00	0,00	0,00	787,77
<b>TOTAL</b>	<b>2023</b>	1 253,72	1 081,86	1 257,87	1 165,65	1 413,46	1 366,14	1 224,73	1 255,15	1 171,73	1 285,97	1 237,11	1 236,68	14 950,07
	<b>2024</b>	1 276,00	1 111,54	1 212,68	1 311,91	1 394,52	1 272,72	0,00	0,00	0,00	0,00	0,00	0,00	7 579,37

### Evolution des tonnages



#### Commentaires :

Votre contact SIREDOM : Marielle Marzin

Mail : mmarzin@siredom.com

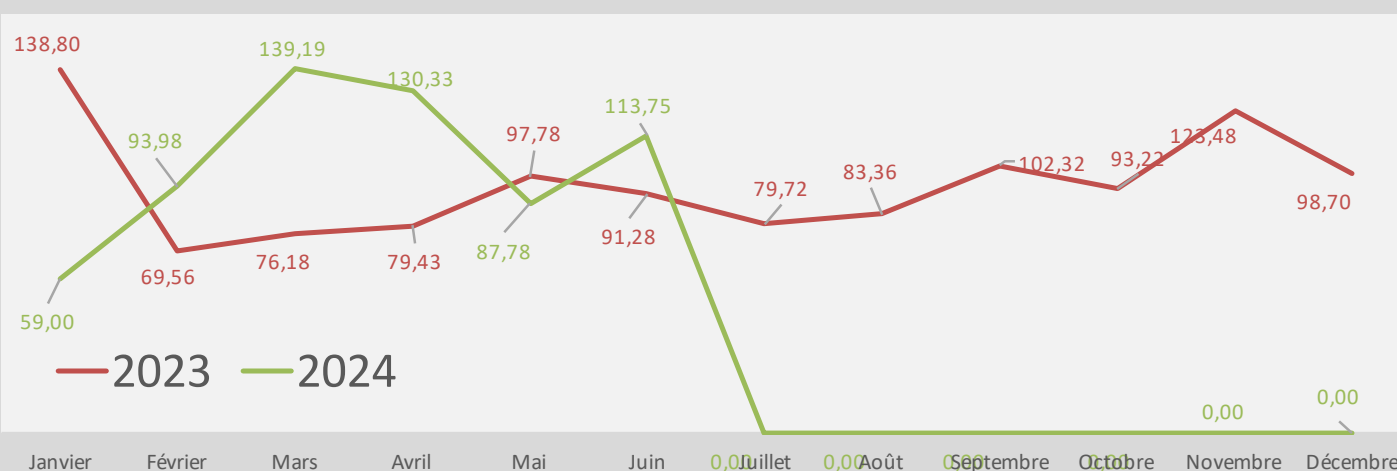
Téléphone : 01 69 74 23 54 / 06 19 67 35 75

## Collectes des déchets des services techniques (t)

### CC du Val d'Essonne (hors Leudeville)

		Janvier	Février	Mars	Avril	Mai	Juin	Juillet	Août	Septembre	Octobre	Novembre	Décembre	TOTAL
Déchets non triés	2023	94,34	46,10	62,70	57,94	66,94	56,42	59,86	52,06	72,54	62,04	79,46	71,86	782,26
	2024	33,18	55,46	99,38	88,00	73,96	72,36							422,34
Tout venant valorisable	2023	0,00	0,00	0,12	1,13	0,00	0,20	0,94	0,00	0,34	0,26	0,22	1,40	4,61
	2024	0,48	0,24	4,01	3,97	0,14	14,65							23,50
Gravats	2023	0,00	0,00	0,00	0,00	0,00	2,14	0,00	0,00	1,96	0,00	0,00	0,00	4,10
	2024	0,00	0,00	7,62	0,00	0,00	0,00							7,62
Déchets Verts	2023	44,46	23,46	13,36	20,36	30,84	32,52	18,92	31,30	27,48	30,92	43,80	25,44	342,86
	2024	25,34	38,28	28,18	38,36	13,68	26,74							170,58
TOTAL	2023	138,80	69,56	76,18	79,43	97,78	91,28	79,72	83,36	102,32	93,22	123,48	98,70	1 133,83
	2024	59,00	93,98	139,19	130,33	87,78	113,75	0,00	0,00	0,00	0,00	0,00	0,00	624,04

### Evolution des tonnages



#### Commentaires :

Tonnage déclassé sur le Tout Venant Valorisable en 2024 : 6,203 T

Votre contact SIREDOM : Marielle Marzin

Mail : mmarzin@siredom.com

Téléphone : 01 69 74 23 54 / 06 19 67 35 75