

# TONNAGES MENSUELS 2024

EPCI :

**CA Val d'Yerres Val de Seine**

Communes :

Draveil, Montgeron, Vigneux-sur-Seine

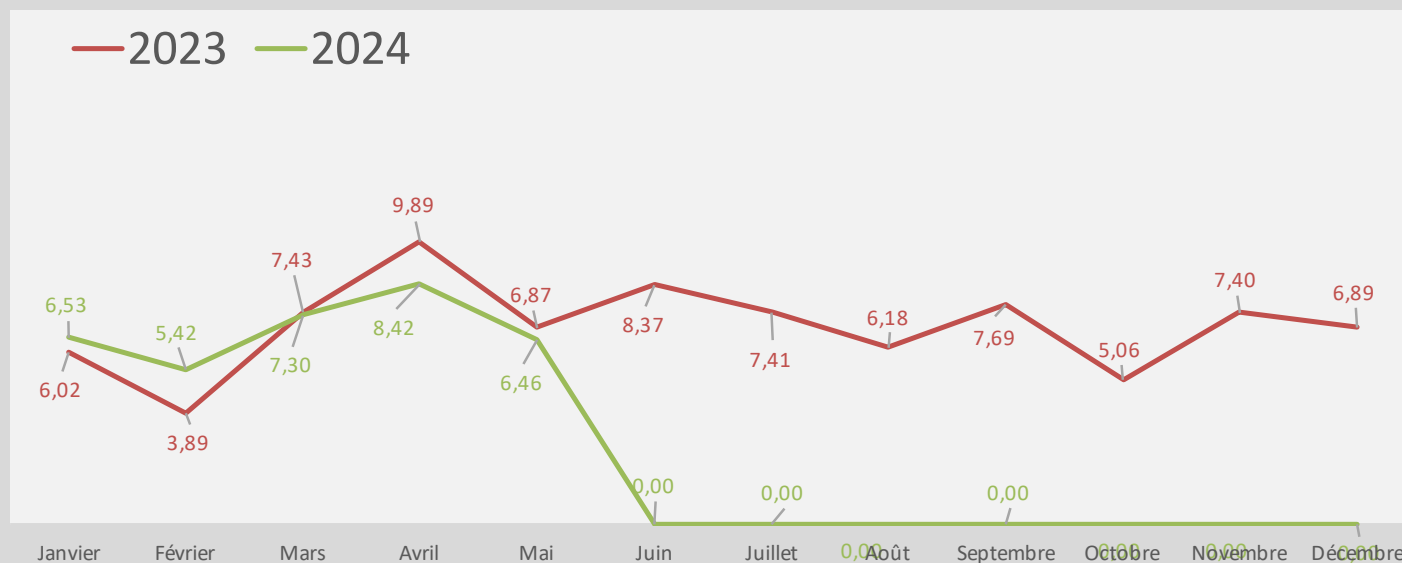


## Collectes en " Apports volontaires " (t)

### CA Val d'Yerres Val de Seine

		Janvier	Février	Mars	Avril	Mai	Juin	Juillet	Août	Septembre	Octobre	Novembre	Décembre	TOTAL
Emballages "légers" + papiers	2023	1,57	1,89	1,63	1,54	2,40	1,74	2,30	2,44	1,74	1,81	2,00	2,72	23,78
	2024	2,20	1,51	2,46	2,94	2,83	0,00							11,94
Verre	2023	4,45	2,00	5,80	8,35	4,47	6,63	5,11	3,74	5,95	3,25	5,40	4,17	59,32
	2024	4,33	3,91	4,84	5,48	3,63	0,00							22,19
TOTAL	2023	6,02	3,89	7,43	9,89	6,87	8,37	7,41	6,18	7,69	5,06	7,40	6,89	83,10
	2024	6,53	5,42	7,30	8,42	6,46	0,00	0,00	0,00	0,00	0,00	0,00	0,00	34,13

### Evolution des tonnages



#### Commentaires :

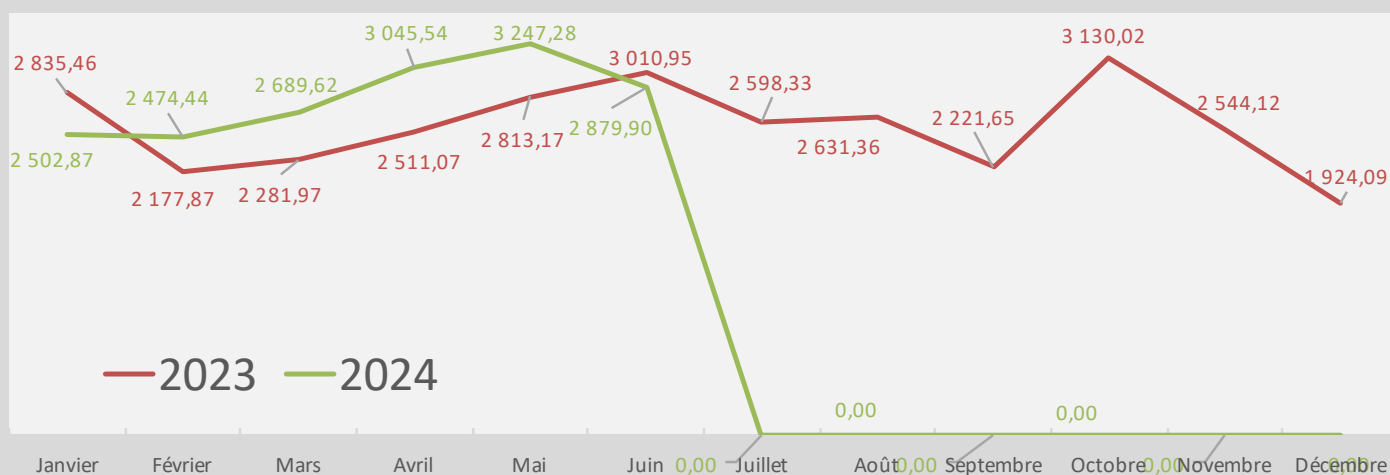
Votre contact SIREDOM : Antoine HERROUIN

Mail : [aherrouin@siredom.com](mailto:aherrouin@siredom.com)

Téléphone : 07 50 64 48 57

		Janvier	Février	Mars	Avril	Mai	Juin	Juillet	Août	Septembre	Octobre	Novembre	Décembre	TOTAL
Ordures Ménagères	2023	2 155,68	1 671,00	1 510,42	1 501,82	1 550,06	2 003,34	1 767,82	1 923,00	1 255,52	2 257,14	1 735,14	1 101,90	20 432,84
	2024	1 817,14	1 816,94	1 738,30	1 955,00	1 915,58	1 700,16							10 943,12
Encombrants	2023	32,04	60,04	61,74	47,26	21,54	46,78	43,78	23,48	98,96	29,90	33,74	36,28	535,54
	2024	67,76	93,76	63,42	96,70	127,50	75,88							525,02
Déchets Végétaux	2023	188,62	51,30	230,88	510,46	790,98	477,48	341,76	297,04	390,96	414,94	326,50	314,94	4 335,86
	2024	106,50	77,22	413,74	573,24	676,92	630,80							2 478,42
Emballages "légers" + papiers	2023	306,55	279,67	348,97	294,32	319,18	338,58	299,78	279,64	326,70	302,13	344,10	341,64	3 781,26
	2024	354,64	335,07	356,14	301,68	392,45	315,16	0,00	0,00	0,00	0,00	0,00	0,00	2 055,14
Verre	2023	152,57	115,86	129,96	157,21	131,41	144,77	145,19	108,20	149,51	125,91	104,64	129,33	1 594,56
	2024	156,83	151,45	118,02	118,92	134,83	157,90	0,00	0,00	0,00	0,00	0,00	0,00	837,95
TOTAL	2023	2 835,46	2 177,87	2 281,97	2 511,07	2 813,17	3 010,95	2 598,33	2 631,36	2 221,65	3 130,02	2 544,12	1 924,09	30 680,06
	2024	2 502,87	2 474,44	2 689,62	3 045,54	3 247,28	2 879,90	0,00	0,00	0,00	0,00	0,00	0,00	16 839,65

### Evolution des tonnages



#### Commentaires :

Encombrants Février 2024 : le tonnage indiqué comprends 58,26 t réellement apportés sur le mois, et 35,5 t de Aout 2023 non facturés sur l'année 2023

Votre contact SIREDOM : Marielle Marzin

Mail : mmarzin@siredom.com

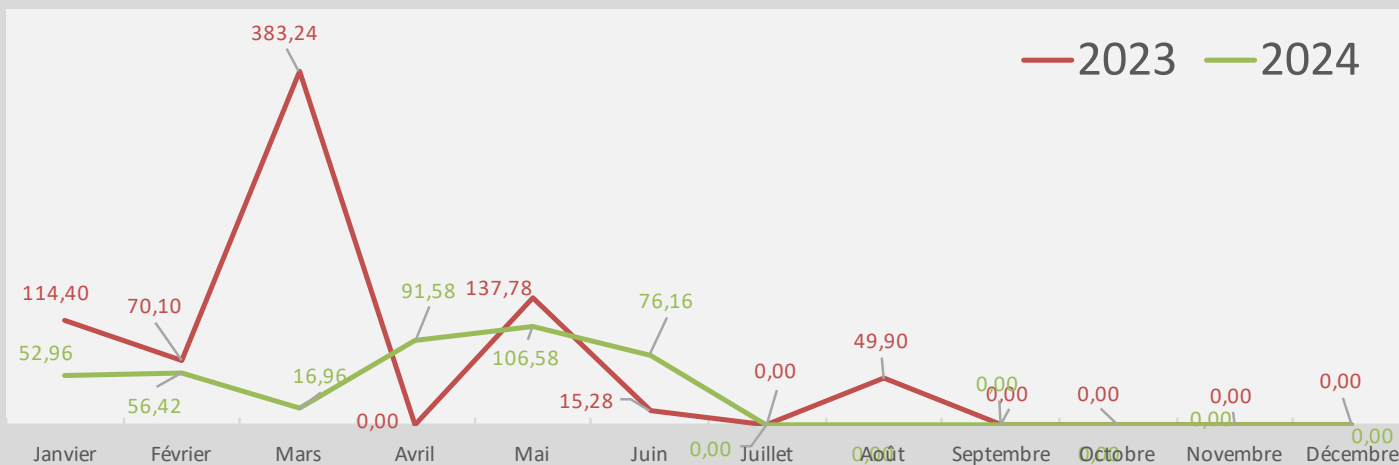
Téléphone : 01 69 74 23 54 / 06 19 67 35 75

## Collectes des déchets des services techniques (t)

### CA Val d'Yerres Val de Seine

		Janvier	Février	Mars	Avril	Mai	Juin	Juillet	Août	Septembre	Octobre	Novembre	Décembre	TOTAL
Déchets non triés	2023	114,40	70,10	383,24	0,00	137,78	15,28	0,00	49,90	0,00	0,00	0,00	0,00	770,70
	2024	52,96	56,42	16,96	91,58	106,58	76,16							400,66
Gravats	2023	0,00	0,00	0,00	0,00	0,00	0,00	0,00	0,00	0,00	0,00	0,00	0,00	0,00
	2024	0,00	0,00	0,00	0,00	0,00	0,00							0,00
Déchets Verts	2023	0,00	0,00	0,00	0,00	0,00	0,00	0,00	0,00	0,00	0,00	0,00	0,00	0,00
	2024	0,00	0,00	0,00	0,00	0,00	0,00							0,00
TOTAL	2023	114,40	70,10	383,24	0,00	137,78	15,28	0,00	49,90	0,00	0,00	0,00	0,00	770,70
	2024	52,96	56,42	16,96	91,58	106,58	76,16	0,00	0,00	0,00	0,00	0,00	0,00	400,66

### Evolution des tonnages



#### Commentaires :

Avril 2024 : ajouts de 3 bons enfouissables (55,94 t) suite à erreur d'affectation

Votre contact SIREDOM : Marielle Marzin

Mail : mmarzin@siredom.com

Téléphone : 01 69 74 23 54 / 06 19 67 35 75