

TONNAGES MENSUELS 2024

EPCI :

CA Grand Paris Sud Seine Essonne Sénart

Communes :

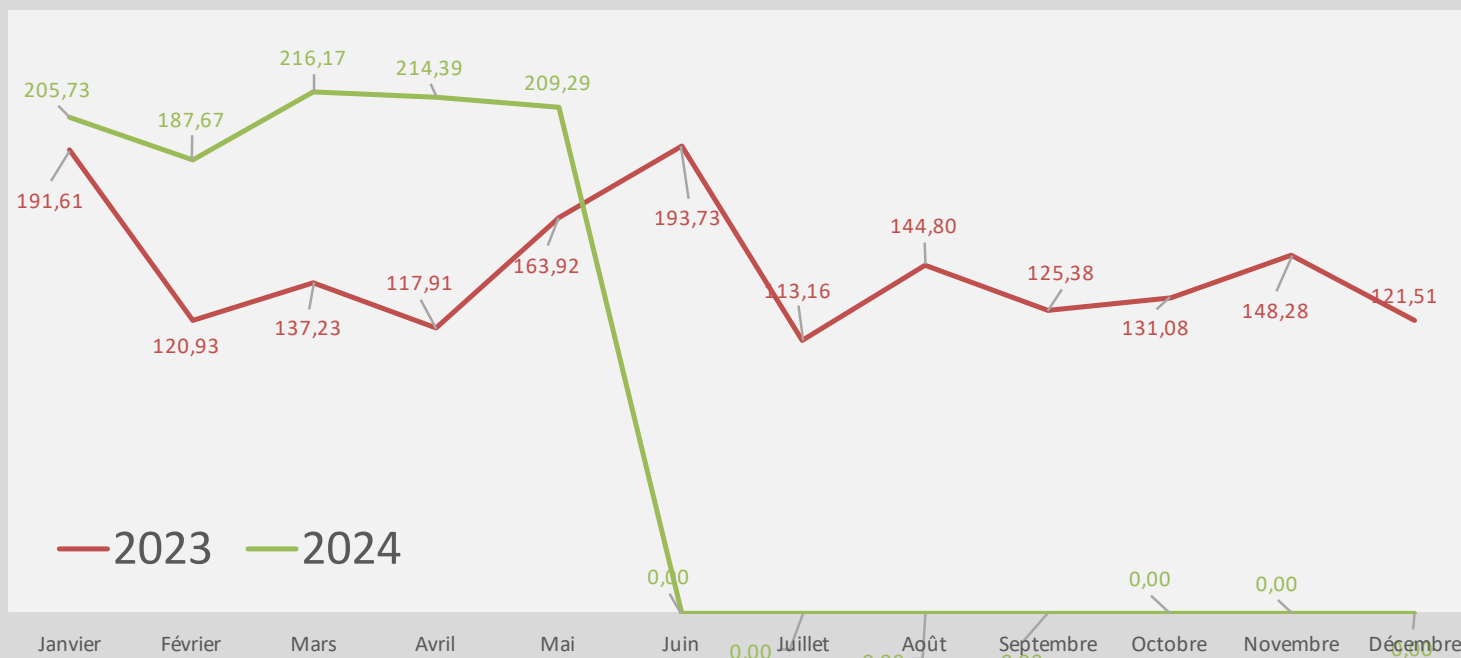
Bondoufle, Corbeil-Essonnes, Etolles, Evry-Courcouronnes, Grigny, Le Coudray-Montceaux, Lisses, Morsang-sur-Seine, Ris-Orangis, Saint-Germain-les-Corbeil, Saint-Pierre-du-Perray, Saintry-sur-Seine, Soisy-sur-Seine, Tigery, Villabé



Collectes en " Apports volontaires " (t) CA Grand Paris Sud Seine Essonne Sénart

		Janvier	Février	Mars	Avril	Mai	Juin	Juillet	Août	Septembre	Octobre	Novembre	Décembre	TOTAL
Emballages "légers" + papiers	2023	7,34	6,21	5,99	7,11	5,92	6,22	5,25	7,20	5,36	5,95	5,11	4,95	72,61
	2024	5,50	6,61	4,83	7,23	7,42	0,00							31,59
Verre	2023	184,27	114,72	131,24	110,80	158,00	187,51	107,91	137,60	120,02	125,13	143,17	116,56	1 636,93
	2024	200,23	181,06	211,34	207,16	201,87	0,00							1 001,66
TOTAL	2023	191,61	120,93	137,23	117,91	163,92	193,73	113,16	144,80	125,38	131,08	148,28	121,51	1 709,54
	2024	205,73	187,67	216,17	214,39	209,29	0,00	0,00	0,00	0,00	0,00	0,00	0,00	1 033,25

Evolution des tonnages



Commentaires :

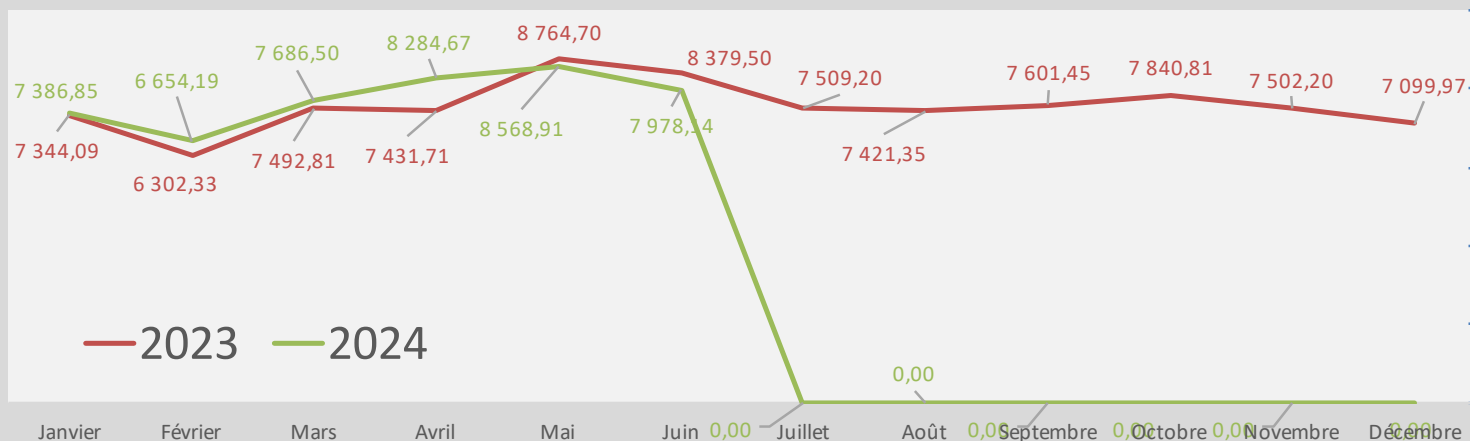
Votre contact SIREDOM : Antoine HERROUIN
 Mail : aherrouin@siredom.com
 Téléphone : 07 50 64 48 57

Traitements des collectes " PàP " et " AV "

CA Grand Paris Sud Seine Essonne Sénart

		Janvier	Février	Mars	Avril	Mai	Juin	Juillet	Août	Septembre	Octobre	Novembre	Décembre	TOTAL
Ordures Ménagères	2023	6 009,36	5 154,68	5 812,18	5 641,86	6 149,44	6 168,71	5 699,68	5 325,72	5 714,12	5 915,05	5 575,76	5 673,62	68 840,18
	2024	6 005,90	5 457,30	5 970,06	6 192,86	6 131,48	5 785,34							35 542,94
Encombrants	2023	226,22	221,10	253,92	275,20	263,60	308,44	291,48	292,62	295,41	267,60	234,86	209,56	3 140,01
	2024	196,14	215,60	250,75	281,76	287,66	271,66							1 503,58
Déchets Végétaux	2023	51,76	0,00	350,14	598,42	1 266,64	781,28	611,96	719,97	637,96	705,88	572,66	219,46	6 516,13
	2024	48,04	0,00	500,72	836,06	1 051,30	964,98							3 401,10
Emballages "légers" + papiers	2023	768,82	711,47	843,31	707,87	809,78	831,30	715,45	833,52	740,52	739,11	875,85	788,79	9 380,75
	2024	862,86	800,23	744,71	756,09	890,30	753,22	0,00	0,00	0,00	0,00	0,00	0,00	4 807,41
Verre	2023	287,93	215,08	233,26	208,36	275,24	289,77	190,63	249,52	213,44	213,17	243,07	193,58	2 813,05
	2024	273,91	181,06	220,26	217,90	208,17	202,94	0,00	0,00	0,00	0,00	0,00	0,00	1 304,24
TOTAL	2023	7 344,09	6 302,33	7 492,81	7 431,71	8 764,70	8 379,50	7 509,20	7 421,35	7 601,45	7 840,81	7 502,20	7 099,97	90 690,12
	2024	7 386,85	6 654,19	7 686,50	8 284,67	8 568,91	7 978,14	0,00	0,00	0,00	0,00	0,00	0,00	46 559,27

Evolution des tonnages



Commentaires :

Tonnage déclassé sur les Encombrants en 2024 :
 0,323 T

Votre contact SIREDOM : Marielle Marzin

Mail : mmarzin@siredom.com

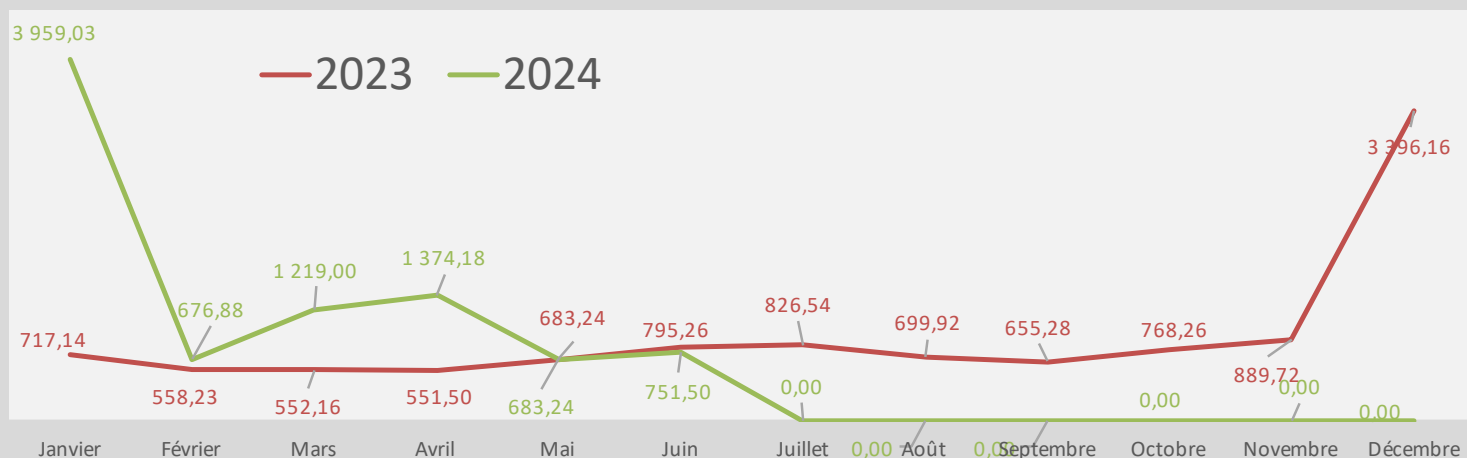
Téléphone : 01 69 74 23 54 / 06 19 67 35 75

Collectes des déchets des services techniques (t)

CA Grand Paris Sud Seine Essonne Sénart

		Janvier	Février	Mars	Avril	Mai	Juin	Juillet	Août	Septembre	Octobre	Novembre	Décembre	TOTAL
Déchets non triés	2023	413,06	437,22	468,76	455,20	534,88	582,42	602,92	496,98	517,26	601,32	598,80	3 150,84	8 859,66
	2024	3 885,51	585,00	1 138,88	1 216,62	515,70	547,02							7 888,73
Tout venant valorisable	2023	0,34	1,87	1,18	0,20	3,06	0,20	4,98	0,16	0,58	4,06	3,76	3,32	23,70
	2024	0,24	0,14	0,28	0,36	0,52	2,12							3,66
Gravats	2023	189,28	10,40	5,98	0,00	0,00	58,46	86,48	3,62	9,22	2,00	0,00	0,00	365,44
	2024	0,00	0,00	0,00	0,00	4,34	57,66							62,00
Déchets Verts	2023	114,46	108,74	76,24	96,10	145,30	154,18	132,16	199,16	128,22	160,88	287,16	242,00	1 844,60
	2024	73,28	91,74	79,84	157,20	162,68	144,70							709,44
TOTAL	2023	717,14	558,23	552,16	551,50	683,24	795,26	826,54	699,92	655,28	768,26	889,72	3 396,16	11 093,40
	2024	3 959,03	676,88	1 219,00	1 374,18	683,24	751,50	0,00	0,00	0,00	0,00	0,00	0,00	8 663,83

Evolution des tonnages



Commentaires :

Tonnage déclassé sur les Valorisables ST en 2024 : 0,102 T

Votre contact SIREDOM : Marielle Marzin

Mail : mmarzin@siredom.com

Téléphone : 01 69 74 23 54 / 06 19 67 35 75