

TONNAGES MENSUELS 2024

EPCI :

CA de l'Etampois Sud Essonne (Hors Hurepoix)

Commune :

Etampes

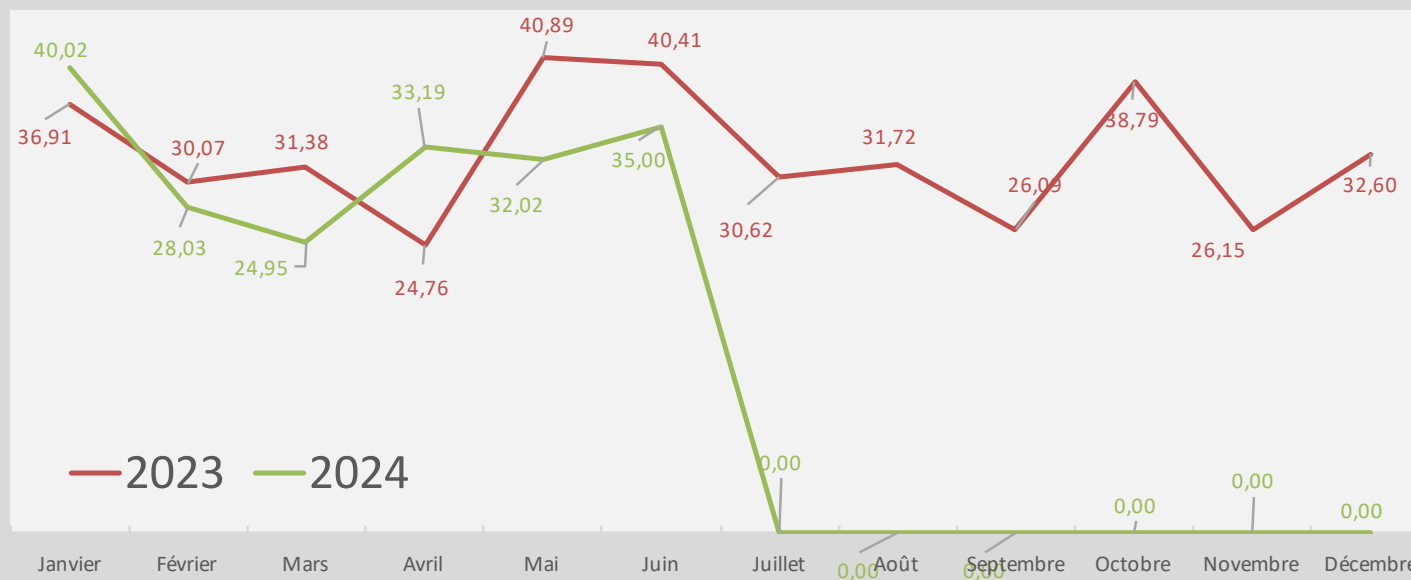


Collectes en " Apports volontaires " (t)

CA de l'Etampois Sud Essonne (Hors Hurepoix)

		Janvier	Février	Mars	Avril	Mai	Juin	Juillet	Août	Septembre	Octobre	Novembre	Décembre	TOTAL
Emballages "légers" + papiers	2023	0,00	0,00	0,00	0,00	0,00	0,00	0,00	0,00	0,00	0,00	0,00	0,00	0,00
	2024	0,00	0,00	0,00	0,00	0,00	0,00	0,00						0,00
Verre	2023	36,91	30,07	31,38	24,76	40,89	40,41	30,62	31,72	26,09	38,79	26,15	32,60	390,39
	2024	40,021	28,034	24,948	33,189	32,023	35,000							193,215
TOTAL	2023	36,91	30,07	31,38	24,76	40,89	40,41	30,62	31,72	26,09	38,79	26,15	32,60	390,39
	2024	40,02	28,03	24,95	33,19	32,02	35,00	0,00	0,00	0,00	0,00	0,00	0,00	193,22

Evolution des tonnages



Commentaires :

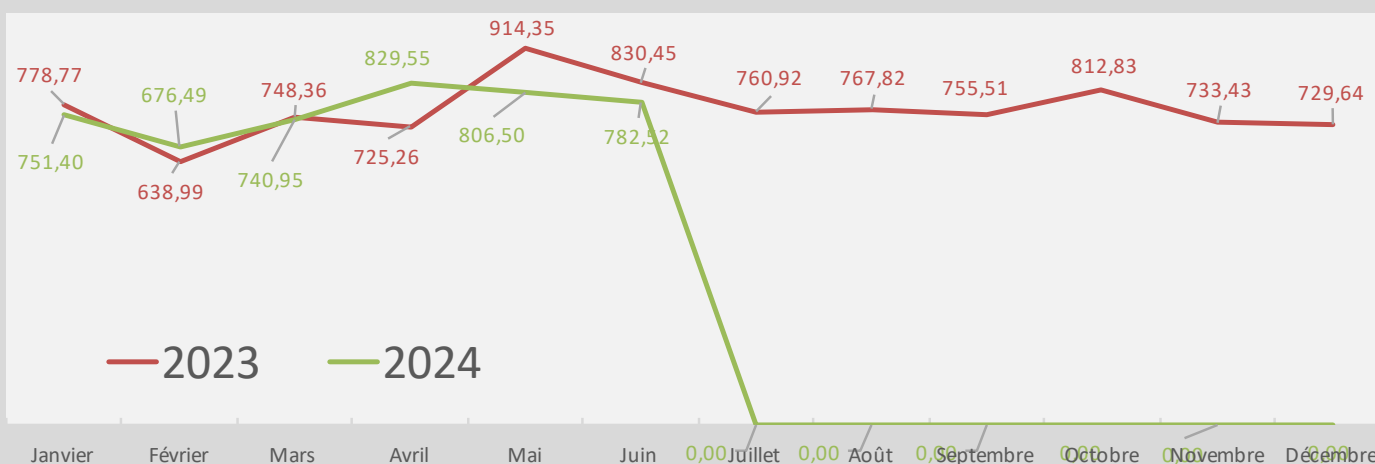
Votre contact SIREDOM : Antoine HERROUIN
 Mail : aherrouin@siredom.com
 Téléphone : 07 50 64 48 57

Traitements des collectes " PàP " et " AV "

CA de l'Etampois Sud Essonne (Hors Hurepoix)

		Janvier	Février	Mars	Avril	Mai	Juin	Juillet	Août	Septembre	Octobre	Novembre	Décembre	TOTAL
Ordures Ménagères	2023	628,90	515,02	592,56	555,34	661,74	636,44	587,22	568,66	585,50	619,34	572,16	596,36	7 119,24
	2024	599,56	540,06	597,32	630,20	604,42	592,54	0,00	0,00	0,00	0,00	0,00	0,00	3 564,10
Encombrants	2023	8,90	7,98	12,94	11,88	10,80	15,56	9,58	16,44	10,72	9,62	11,84	13,60	139,86
	2024	11,02	17,62	11,38	11,88	13,62	13,44							78,96
Déchets Végétaux	2023	2,52	0,00	15,64	48,14	95,90	46,36	48,76	53,94	43,00	49,18	32,00	0,00	435,44
	2024	2,48	0,00	17,28	58,90	63,06	59,90							201,62
Emballages "légers" + papiers	2023	101,54	85,92	95,84	85,14	105,02	91,68	84,74	97,06	90,20	95,90	91,28	87,08	1111,40
	2024	98,32	90,78	90,02	95,38	93,38	81,64	0,00	0,00	0,00	0,00	0,00	0,00	549,52
Verre	2023	36,91	30,07	31,38	24,76	40,89	40,41	30,62	31,72	26,09	38,79	26,15	32,60	390,39
	2024	40,02	28,03	24,95	33,19	32,02	35,00	0,00	0,00	0,00	0,00	0,00	0,00	193,22
TOTAL	2023	778,77	638,99	748,36	725,26	914,35	830,45	760,92	767,82	755,51	812,83	733,43	729,64	9 196,33
	2024	751,40	676,49	740,95	829,55	806,50	782,52	0,00	0,00	0,00	0,00	0,00	0,00	4 587,42

Evolution des tonnages



Commentaires :

Votre contact SIREDOM : Marielle Marzin

Mail : mmarzin@siredom.com

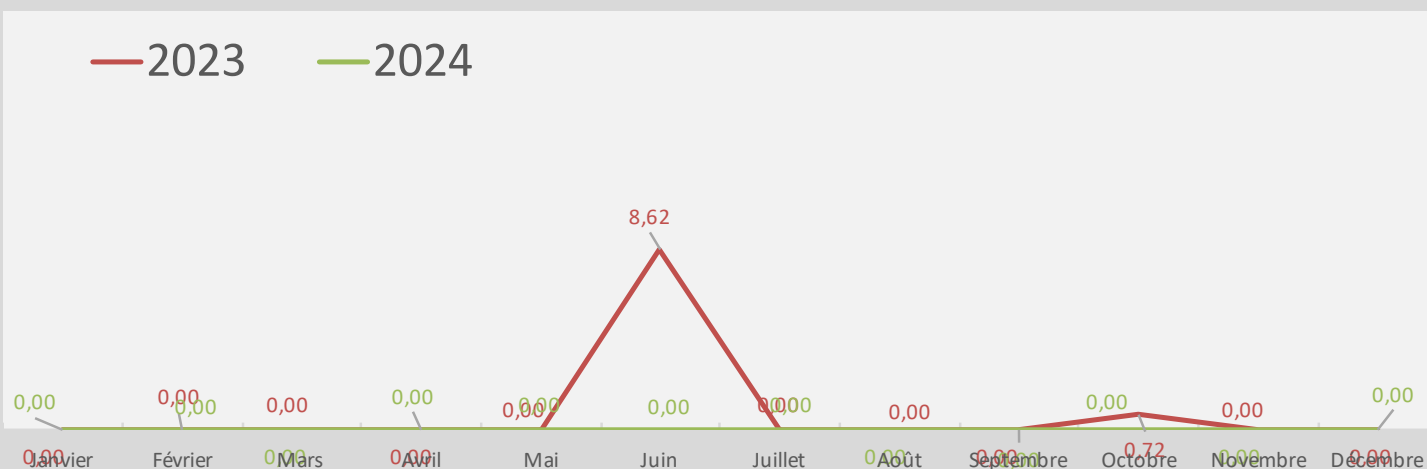
Téléphone : 01 69 74 23 54 / 06 19 67 35 75

Collectes des déchets des services techniques (t)

CA de l'Etampois Sud Essonne (Hors Hurepoix)

		Janvier	Février	Mars	Avril	Mai	Juin	Juillet	Août	Septembre	Octobre	Novembre	Décembre	TOTAL
Déchets non triés	2023	0,00	0,00	0,00	0,00	0,00	0,00	0,00	0,00	0,00	0,00	0,00	0,00	0,00
	2024	0,00	0,00	0,00	0,00	0,00								0,00
Tout venant valorisable	2023	0,00	0,00	0,00	0,00	0,00	0,00	0,00	0,00	0,00	0,00	0,00	0,00	0,00
	2024	0,00	0,00	0,00	0,00	0,00								0,00
Gravats	2023	0,00	0,00	0,00	0,00	0,00	0,00	0,00	0,00	0,00	0,00	0,00	0,00	0,00
	2024	0,00	0,00	0,00	0,00	0,00								0,00
Déchets Verts	2023	0,00	0,00	0,00	0,00	0,00	8,62	0,00	0,00	0,00	0,72	0,00	0,00	9,34
	2024	0,00	0,00	0,00	0,00	0,00								0,00
TOTAL	2023	0,00	0,00	0,00	0,00	0,00	8,62	0,00	0,00	0,00	0,72	0,00	0,00	9,34
	2024	0,00	0,00	0,00	0,00	0,00	0,00	0,00	0,00	0,00	0,00	0,00	0,00	0,00

Evolution des tonnages



Commentaires :

Votre contact SIREDOM : Marielle Marzin
Mail : mmarzin@siredom.com
Téléphone : 01 69 74 23 54 / 06 19 67 35 75