

CARACTERISATIONS 2024

EPCI :

SEDRE

Communes :

Abbeville-la-Rivière, Arrancourt, Boissy-la-Rivière, Boissy-le-Sec, Boutervilliers, Brières-les-Scellés, Chalo-Saint-Mars, Chalou-Moulineux, Congerville-Thionville, Fontaine-la-Rivière, Guillerval, Lardy, Monnerville, Morigny-Champigny, Ormoy-la-Rivière, Pussay, Saclas, Saint-Cyr-la-Rivière, Saint-Hilaire



RESULTATS DES CARACTERISATIONS - BASE DE DONNEES - 2024

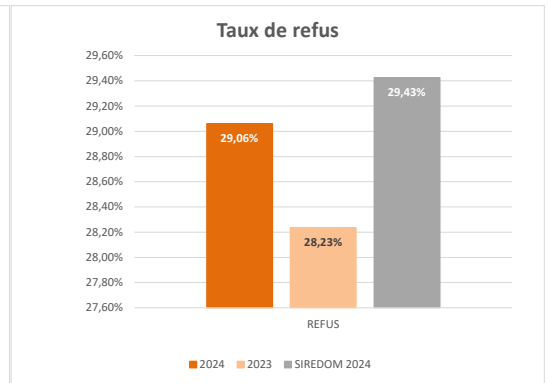
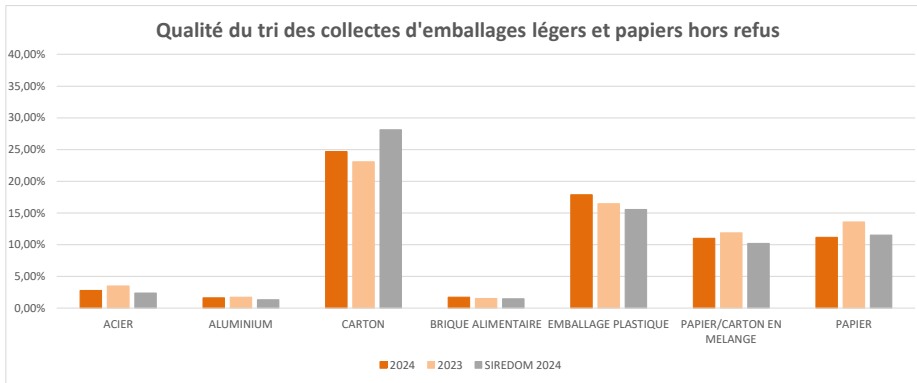
CARACTERISATIONS 2024

SECTEUR	COMMUNE	DATE	mois	Ticket pesée	Heure	N° véhicule	Collecteur	PLASTIQUE	CARTON	BRIQUE ALIMENTAIRE	ALU	ACIER	PAPIER/CARTON EN MELANGE	PAPIER	NON VALORISABLES	REFUS	COMMENTAIRES
MERCREDI	LARDY	03/01/2024	1	4089415	09:45	FB862FC	SEMAER	18,46%	25,81%	1,51%	1,50%	2,26%	16,00%	10,03%	0,63%	23,81%	Sac d'om, imbriqués, chaussures, bois, verre, parapluie, pièces auto, couches usagées,
MERCREDI	LARDY	03/01/2024	1	4089375	09:32	FB797FD	SEMAER	17,00%	32,16%	1,73%	1,07%	1,60%	16,12%	11,49%	1,54%	17,27%	Sac d'om, verre, bouteille pleine, imbriqués
JEUDI	SEDRÉ	08/02/2024	2	4131253	11:16	FB030FE	SEMAER	20,62%	21,90%	1,69%	1,35%	2,39%	10,46%	8,28%	1,15%	32,17%	Sacs d'om, bouteilles à 1/2 pleines, verre, imbriqués, vêtements, bois, jouets
JEUDI	MORIGNY CHAMPIGNY	08/02/2024	2	4131467	12:10	EP719QP	SEMAER	22,90%	13,11%	1,77%	1,28%	2,21%	8,12%	19,87%	0,52%	30,21%	Sacs d'om, verre, bois, vêtements, imbriqués, bouteilles à 1/2 pleines
JEUDI	MORIGNY CHAMPIGNY	08/02/2024	2	4131084	10:05	FB797FD	SEMAER	17,86%	31,45%	2,06%	2,43%	3,40%	7,08%	7,04%	0,97%	27,71%	Sacs d'om, verre, bois, bouteilles à 1/2 pleines, imbriqués, couches usagées
MARDI	SEDRÉ	05/03/2024	3	4162202	11:41	GN635PT	SEMAER	15,68%	20,72%	0,78%	1,68%	2,15%	12,76%	12,68%	0,47%	33,08%	Sacs d'om, verre, bois, couches usagées, imbriqués, gisement humide
MARDI	SACLAS	05/03/2024	3	4161988	10:40	FB862FC	SEMAER	18,26%	24,02%	3,36%	1,60%	5,26%	10,93%	3,95%	1,07%	31,55%	Sacs d'om, imbriqués, gisement humide, couches usagées, verre, bois
VENDREDI	SEDRÉ	05/04/2024	4	4201216	10:22	FB797FD	SEMAER	20,68%	14,79%	2,56%	3,03%	4,56%	8,38%	11,13%	0,69%	34,16%	sacs d'om, imbriqués, bouteilles à 1/2 pleines, bois, fine
MERCREDI	LARDY	08/05/2024	5	4241687	08:10	FB862FC	SEMAER	20,09%	30,69%	1,53%	1,29%	2,65%	10,82%	10,05%	0,42%	22,45%	Sacs d'om, imbriqués, chaussures, vêtements, verre
MERCREDI	LARDY	08/05/2024	5	4241694	08:28	FB374FD	SEMAER	19,96%	26,72%	2,61%	1,72%	3,73%	16,51%	7,34%	0,64%	20,76%	Sacs d'om, vêtements, chaussures, imbriqués
MARDI	CONGERVILLE THIONVILLE	11/06/2024	6	4283023	17:41	FB030FE	SEMAER	13,38%	15,22%	1,11%	1,73%	2,57%	9,46%	22,69%	0,63%	33,20%	Sacs d'om, verre, imbriqués, bouteilles à 1/2 pleines, bois,
MARDI	SEDRÉ	18/06/2024	6	4292235	17:17	FB030FE	SEMAER	11,28%	40,77%	0,70%	0,92%	1,53%	7,50%	7,69%	0,33%	29,28%	Sacs d'om, verre, bois, imbriqués, gisement humide

QUALITE DU TRI DES COLLECTES D'EMBALLAGES LEGERS ET PAPIERS

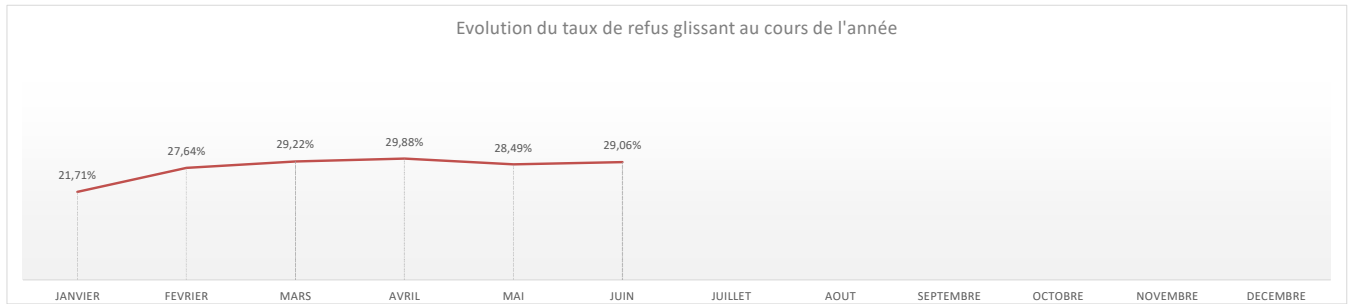
Calculée au regard des résultats cumulés des caractérisations effectuées en entrée du centre de tri
% matériau poids du matériau dans l'échantillon / poids total de l'échantillon

		ACIER	ALUMINIUM	CARTON	BRIQUE ALIMENTAIRE	EMBALLAGE PLASTIQUE	PAPIER/CARTON EN MELANGE	PAPIER	REFUS	
SEDRE	2024	2,81%	1,63%	24,69%	1,74%	17,90%	11,02%	11,15%	29,06%	
	Année 2023	3,48%	1,74%	23,10%	1,53%	16,47%	11,90%	13,56%	28,23%	
SIREDOM	2024	2,38%	1,30%	28,13%	1,49%	15,54%	10,22%	11,51%	29,43%	Taux de refus le plus bas : 23,86 %



EVOLUTION CUMULEE AU COURS DE L'ANNEE

	JANVIER	FEVRIER	MARS	AVRIL	MAI	JUIN	JUILLET	AOÛT	SEPTEMBRE	OCTOBRE	NOVEMBRE	DECEMBRE
% DE VALORISABLES	78,29%	72,36%	70,78%	70,12%	71,51%	70,94%						
% DES REFUS	21,71%	27,64%	29,22%	29,88%	28,49%	29,06%						



RESULTAT CUMULE DES CARACTERISATIONS PAR JOUR DE COLLECTE

	LUNDI	MARDI	MERCREDI	JEUDI	VENDREDI	SAMEDI	TOTAL
% DE VALORISABLES		67,62%	78,08%	68,98%	65,15%		70,94%
% DES REFUS		32,38%	21,92%	31,02%	34,85%		29,06%

