

CARACTERISATIONS 2024

EPCI :

CC entre Juine et Renarde

Communes :

Auvers-Saint-Georges, Boissy-le-Cutté, Boissy-sous-Saint-Yon, Bouray-sur-Juine, Chamarande, Chauffour-les-Etrechy, Etrechy, Janville-sur-Juine, Mauchamps, Saint-Yon, Saint-Sulpice-de-Favières, Souzy-la-Briche, Torfou, Villeconin, Villeuneuve-sur-Auvers



RESULTATS DES CARACTERISATIONS - BASE DE DONNEES - 2024

CARACTERISATIONS 2024

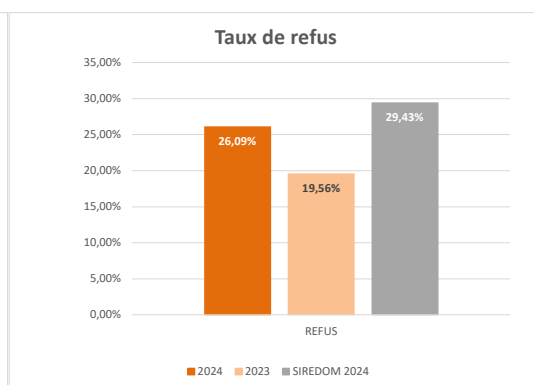
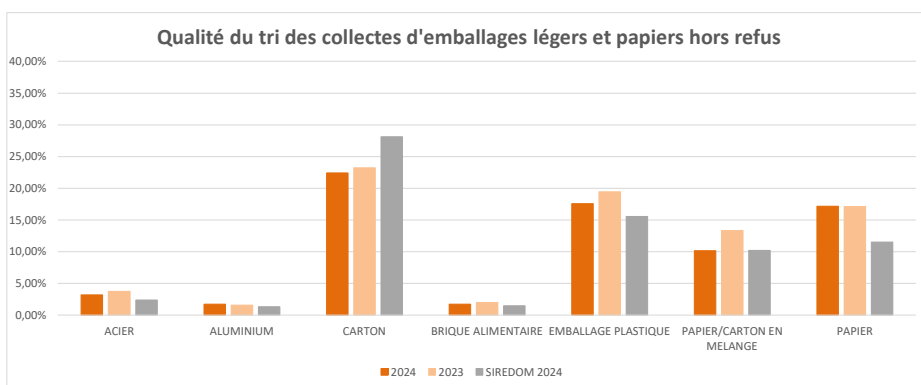
SECTEUR	COMMUNE	DATE	mois	Ticket pesée	Heure	N° véhicule	Collecteur	PLASTIQUE	CARTON	BRIQUE ALIMENTAIRE	ALU	ACIER	PAPIER/CARTON EN MELANGE	PAPIER	NON VALORISABLES	REFUS	COMMENTAIRES
MERCREDI	BOURAY SUR JUINE	03/01/2024	1	4090324	19:41	FB862FC	SEMAER	16,59%	32,14%	2,18%	2,50%	1,87%	9,95%	11,48%	0,31%	22,98%	Sac d'om, verre, imbriqués, bois, vêtements, chaussures, ferraille, jouet, DEEE
LUNDI	CCEJR - HUREPOIX	15/01/2024	1	4103943	16:04	FX121GM	SEPUR	22,36%	21,51%	1,66%	2,90%	5,12%	6,53%	15,14%	1,27%	23,50%	Sacs d'om, verre, bois, couches usagées, imbriqués, bouteilles à 1/2 pleines, tissus
MARDI	ETRECHY	06/02/2024	2	4127799	09:54	GP529XF	SEMAER	18,40%	11,51%	1,05%	1,02%	3,33%	9,66%	27,36%	0,76%	26,91%	Sacs d'om, verre, classeurs, couches usagées, bois, imbriqués
JEUDI	ETRECHY	21/03/2024	3	4182284	09:43	GP529XF	SEMAER	18,08%	15,30%	1,48%	1,68%	2,61%	11,94%	19,49%	0,37%	29,05%	Sacs d'om, verre, imbriqués, bouteilles à 1/2 pleines, chaussures
MARDI	JANVILLE SUR JUINE	02/04/2024	4	4198313	19:20	EY800FB	SEMAER	19,68%	27,24%	2,83%	1,92%	3,45%	12,52%	12,41%	0,66%	19,29%	Sacs d'om, verre, imbriqués, bouteilles à 1/2 pleines,
MERCREDI	BOURAY SUR JUINE	15/05/2024	5	4249559	19:30	GH636TY	SEMAER	12,86%	20,32%	1,18%	0,76%	2,87%	7,87%	20,58%	0,88%	32,69%	Sacs d'om, verre, classeur, imbriqués, fine, couches usagées en présence du SIREDOM et 2 personnes de CCEJR et 2 personnes de la SEMARDEL Edith et
VENDREDI	CCEJR - HUREPOIX	03/05/2024	5	4236092	10:06	FX121GM	SEPUR	19,17%	22,85%	2,57%	2,14%	4,27%	13,05%	13,83%	0,45%	21,67%	Sacs d'om, verre, imbriqués, bouteilles à 1/2 pleines, vêtements, jouets
MARDI	ETRECHY	11/06/2024	6	4282007	09:12	GN635PT	SEMAER	13,25%	29,56%	0,74%	0,79%	1,93%	9,82%	16,67%	0,59%	26,65%	Om en vrac, verre, bois, imbriqués, bouteilles à 1/2 pleines, gisement humide

QUALITE DU TRI DES COLLECTES D'EMBALLAGES LEGERS ET PAPIERS

Calculée au regard des résultats cumulés des caractérisations effectuées en entrée du centre de tri
% matériau poids du matériau dans l'échantillon / poids total de l'échantillon

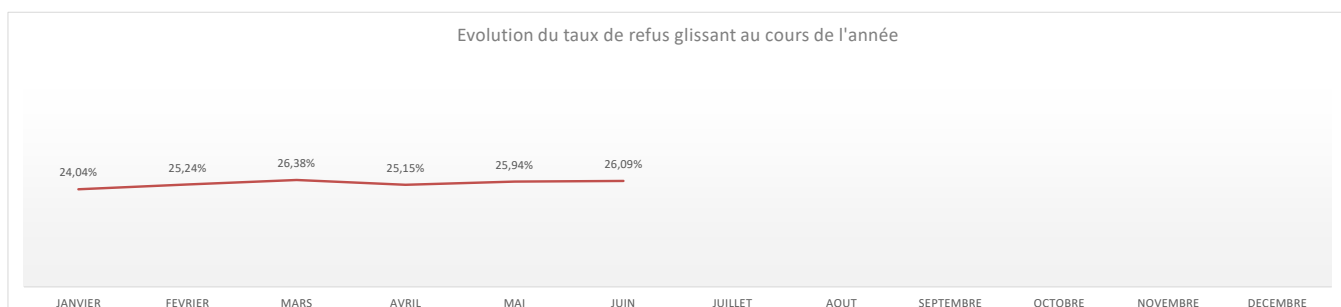
		ACIER	ALUMINIUM	CARTON	BRIQUE ALIMENTAIRE	EMBALLAGE PLASTIQUE	PAPIER/CARTON EN MELANGE	PAPIER	REFUS
CC entre Juine et Renarde	2024	3,18%	1,71%	22,40%	1,71%	17,56%	10,17%	17,17%	26,09%
	Année 2023	3,74%	1,55%	23,25%	1,97%	19,46%	13,34%	17,13%	19,56%
SIREDOM	2024	2,38%	1,30%	28,13%	1,49%	15,54%	10,22%	11,51%	29,43%

Taux de refus le plus bas : 23,86 %



EVOLUTION CUMULEE AU COURS DE L'ANNEE

	JANVIER	FEVRIER	MARS	AVRIL	MAI	JUIN	JUILLET	AOÛT	SEPTEMBRE	OCTOBRE	NOVEMBRE	DECEMBRE
% DE VALORISABLES	75,96%	74,76%	73,62%	74,85%	74,06%	73,91%						
% DES REFUS	24,04%	25,24%	26,38%	25,15%	25,94%	26,09%						



RESULTAT CUMULE DES CARACTERISATIONS PAR JOUR DE COLLECTE

	LUNDI	MARDI	MERCREDI	JEUDI	VENDREDI	SAMEDI	TOTAL
% DE VALORISABLES	75,23%	75,04%	71,48%	70,57%	77,88%		73,91%
% DES REFUS	24,77%	24,96%	28,52%	29,43%	22,12%		26,09%

