

CARACTERISATIONS 2024

EPCI :

CC du Val d'Essonne

Communes :

Leudeville



CARACTERISATIONS 2024

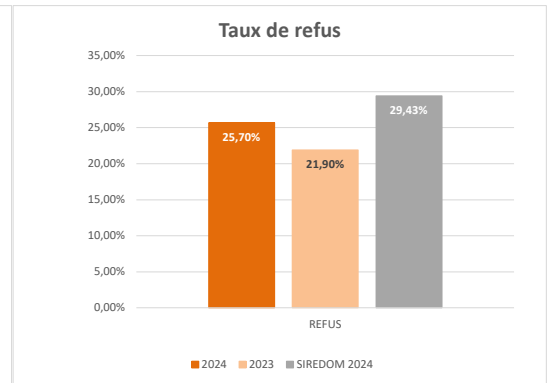
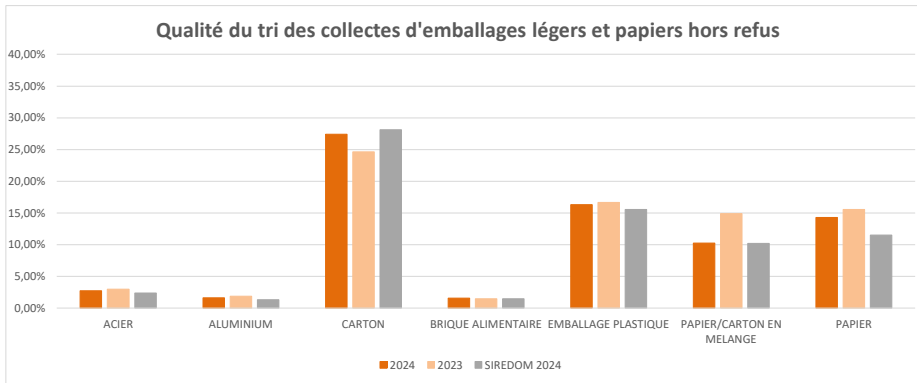
| SECTEUR | COMMUNE | DATE | mois | Ticket pesée | Heure | N° véhicule | Collecteur | PLASTIQUE | CARTON | BRIQUE ALIMENTAIRE | ALU | ACIER | PAPIER/CARTON EN MELANGE | PAPIER | NON VALORISABLES | REFUS | COMMENTAIRES |
|----------|--------------------|------------|------|--------------|-------|-------------|------------|-----------|--------|--------------------|-------|-------|--------------------------|--------|------------------|--------|---|
| VENDREDI | LES GRANGES LE ROI | 05/01/2024 | 1 | 4093428 | 18:14 | FX121GM | SEPUR | 18,24% | 37,19% | 1,31% | 2,04% | 1,27% | 13,71% | 11,96% | 0,97% | 13,33% | Om en vrac, imbriqués, bois, gisement humide, tupperwares |
| LUNDI | HUREPOIX | 15/01/2024 | 1 | 4103943 | 16:04 | FX121GM | SEPUR | 22,36% | 21,51% | 1,66% | 2,90% | 5,12% | 6,53% | 15,14% | 1,27% | 23,50% | Sacs d'om, verre, bois, couches usagées, imbriqués, bouteilles à 1/2 pleines, tissus |
| LUNDI | JANVRY | 15/01/2024 | 1 | 4103225 | 09:48 | FX916HP | SEPUR | 21,21% | 38,93% | 1,28% | 1,63% | 2,74% | 10,35% | 5,44% | 0,52% | 17,89% | Sac d'om, verre, imbriqués, vêtements, bois |
| MERCREDI | HUREPOIX | 07/02/2024 | 2 | 4129705 | 09:44 | FY382TF | SEPUR | 20,60% | 35,05% | 1,38% | 1,19% | 2,11% | 9,81% | 12,43% | 0,40% | 17,02% | Sac d'om, verre, ballon, imbriqués |
| JEUDI | HUREPOIX | 08/02/2024 | 2 | 4131836 | 16:05 | FX892JB | SEPUR | 10,40% | 12,67% | 1,30% | 0,37% | 0,65% | 24,93% | 26,40% | 0,35% | 22,92% | Sacs d'om, verre, couches usagées, bouteilles pleines, gisement humide |
| MARDI | BRIIS SOUS FORGES | 13/02/2024 | 2 | 4136546 | 10:53 | FW503BY | SEPUR | 14,60% | 28,45% | 2,73% | 2,25% | 3,02% | 5,23% | 9,22% | 0,51% | 33,98% | Sacs d'om, verre, bois, gisement humide, chaussures, imbriqués, bouteilles à 1/2 pleines, rouleau de peinture |
| MARDI | FORGES LES BAINS | 13/02/2024 | 2 | 4136649 | 11:08 | FW694BX | SEPUR | 13,41% | 31,81% | 1,38% | 0,78% | 2,21% | 6,12% | 11,70% | 0,31% | 32,28% | Sacs d'om, verre, DEEE, imbriqués, bouteilles à 1/2 pleines |
| JEUDI | DOURDAN | 14/03/2024 | 3 | 4175279 | 11:22 | FX121GM | SEPUR | 16,60% | 23,76% | 1,68% | 1,15% | 4,02% | 9,45% | 9,12% | 0,81% | 33,42% | Sacs d'om, verre, bois, imbriqués, bouteilles à 1/2 pleines |
| JEUDI | HUREPOIX | 14/03/2024 | 3 | 4175143 | 10:24 | FW694BX | SEPUR | 14,19% | 29,66% | 0,74% | 1,12% | 2,11% | 7,60% | 17,66% | 0,66% | 26,27% | Sacs d'om, bois, ferraille, imbriqués, bouteilles à 1/2 pleines |
| JEUDI | DOURDAN | 14/03/2024 | 3 | 4175130 | 10:20 | FX098HQ | SEPUR | 15,41% | 32,18% | 1,42% | 1,06% | 2,78% | 8,23% | 14,23% | 0,90% | 23,81% | Sacs d'om, verre, imbriqués, bouteilles à 1/2 pleines, classeur |
| MARDI | HUREPOIX | 19/03/2024 | 3 | 4180607 | 17:35 | FX098HQ | SEPUR | 15,60% | 20,55% | 1,85% | 3,09% | 2,74% | 12,18% | 8,30% | 0,59% | 35,09% | Sacs d'om, fine, verre, gisement humide, imbriqués, bouteilles pleines |
| JEUDI | GOMETZ LA VILLE | 04/04/2024 | 4 | 4200732 | 17:11 | FX206JA | SEPUR | 12,92% | 23,77% | 1,71% | 1,69% | 2,17% | 9,57% | 16,73% | 0,42% | 31,03% | Sacs d'om, verre, bois, imbriqués, bouteilles à 1/2 pleines, fine |
| VENDREDI | FONTENAY LES BRIIS | 05/04/2024 | 4 | 4201103 | 09:56 | FX916HP | SEPUR | 18,78% | 24,47% | 1,95% | 1,15% | 2,14% | 10,12% | 7,62% | 0,77% | 33,01% | Sacs d'om, imbriqués, verre, fine |
| VENDREDI | ANGERVILLIERS | 05/04/2024 | 4 | 4201053 | 09:30 | FX434GM | SEPUR | 18,76% | 25,61% | 1,68% | 2,86% | 3,38% | 11,22% | 7,04% | 0,81% | 28,65% | Sacs d'om, verre, fine, imbriqués, bouteilles à 1/2 pleines, |
| VENDREDI | LIMOURS | 03/05/2024 | 5 | 4236644 | 10:53 | FY201TF | SEPUR | 18,60% | 21,79% | 2,27% | 2,55% | 4,00% | 6,92% | 10,33% | 0,77% | 32,76% | Sacs d'om, verre, bois, imbriqués, bouteilles à 1/2 pleines, beaucoup de fine |
| VENDREDI | HUREPOIX | 03/05/2024 | 5 | 4236092 | 10:06 | FX121GM | SEPUR | 19,17% | 22,85% | 2,57% | 2,14% | 4,27% | 13,05% | 13,83% | 0,45% | 21,67% | Sacs d'om, verre, imbriqués, bouteilles à 1/2 pleines, vêtements, jouets |
| VENDREDI | LIMOURS | 03/05/2024 | 5 | 4236084 | 10:02 | FX098HQ | SEPUR | 17,88% | 40,50% | 1,10% | 1,24% | 2,67% | 7,53% | 8,45% | 0,89% | 19,74% | Sacs d'om, imbriqués, bouteilles à 1/2 pleines, bois, verre |
| LUNDI | JANVRY | 20/05/2024 | 5 | 4253632 | 09:13 | FX434GM | SEPUR | 16,95% | 32,74% | 2,10% | 1,18% | 2,13% | 11,29% | 17,60% | 1,01% | 14,99% | Sacs d'om, chaussures, imbriqués, bouteilles à 1/2 pleines |
| MERCREDI | HUREPOIX | 22/05/2024 | 5 | 4256678 | 09:13 | FV739FB | SEPUR | 6,64% | 18,24% | 0,73% | 1,08% | 1,05% | 9,28% | 55,47% | 0,36% | 7,15% | Om en vrac, imbriqués, bouteilles à 1/2 pleines |
| LUNDI | JANVRY | 27/05/2024 | 5 | 4262926 | 09:52 | FX434GM | SEPUR | 20,03% | 24,85% | 1,52% | 2,80% | 4,63% | 13,15% | 8,73% | 1,17% | 23,11% | Sacs d'om, imbriqués, fine, cartons mouillé, couches usagées |
| MARDI | BRIIS SOUS FORGES | 18/06/2024 | 6 | 4291512 | 10:45 | FW503BY | SEPUR | 8,53% | 42,35% | 0,94% | 0,45% | 2,84% | 9,49% | 5,14% | 0,46% | 29,80% | Om en vrac, verre, nourriture en vrac, imbriqués en présence du SIREDOM |
| MARDI | FORGES LES BAINS | 18/06/2024 | 6 | 4291367 | 09:49 | FX434GM | SEPUR | 18,93% | 22,87% | 1,96% | 1,03% | 2,75% | 8,21% | 23,44% | 0,63% | 20,19% | Sacs d'om, tong, verre, imbriqués, fine, cartouche d'imprimante, DEEE en présence du SIREDOM |
| MERCREDI | DOURDAN | 19/06/2024 | 6 | 4292839 | 09:29 | FY382TF | SEPUR | 16,96% | 24,35% | 1,14% | 1,54% | 3,07% | 10,06% | 12,56% | 0,98% | 29,34% | Sacs d'om, verre, ferraille, imbriqués, bouteilles à 1/2 pleines, bois, |

QUALITE DU TRI DES COLLECTES D'EMBALLAGES LEGERS ET PAPIERS

Calculée au regard des résultats cumulés des caractérisations effectuées en entrée du centre de tri
% matériau poids du matériau dans l'échantillon / poids total de l'échantillon

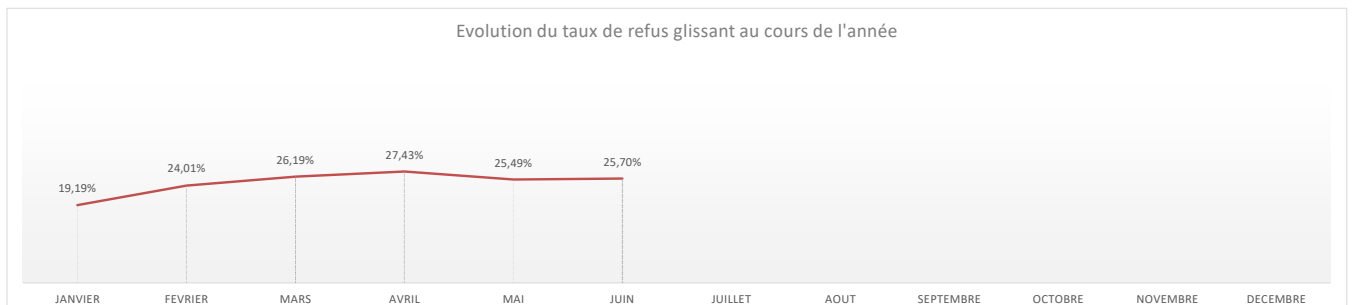
| | | ACIER | ALUMINIUM | CARTON | BRIQUE ALIMENTAIRE | EMBALLAGE PLASTIQUE | PAPIER/CARTON EN MELANGE | PAPIER | REFUS |
|---------------------|------------|-------|-----------|--------|--------------------|---------------------|--------------------------|--------|--------|
| CC du Val d'Essonne | 2024 | 2,76% | 1,63% | 27,42% | 1,60% | 16,33% | 10,27% | 14,29% | 25,70% |
| | Année 2023 | 2,99% | 1,88% | 24,63% | 1,45% | 16,67% | 14,91% | 15,55% | 21,90% |
| SIREDOM | 2024 | 2,38% | 1,30% | 28,13% | 1,49% | 15,54% | 10,22% | 11,51% | 29,43% |

Taux de refus le plus bas : 23,86 %



EVOLUTION CUMULEE AU COURS DE L'ANNEE

| | JANVIER | FEVRIER | MARS | AVRIL | MAI | JUIN | JUILLET | AOUT | SEPTEMBRE | OCTOBRE | NOVEMBRE | DECEMBRE |
|-------------------|---------|---------|--------|--------|--------|--------|---------|------|-----------|---------|----------|----------|
| % DE VALORISABLES | 80,81% | 75,99% | 73,81% | 72,57% | 74,51% | 74,30% | | | | | | |
| % DES REFUS | 19,19% | 24,01% | 26,19% | 27,43% | 25,49% | 25,70% | | | | | | |



RESULTAT CUMULE DES CARACTERISATIONS PAR JOUR DE COLLECTE

| | LUNDI | MARDI | MERCREDI | JEUDI | VENDREDI | SAMEDI | TOTAL |
|-------------------|--------|--------|----------|--------|----------|--------|--------|
| % DE VALORISABLES | 79,19% | 69,02% | 81,38% | 72,05% | 73,93% | | 74,30% |
| % DES REFUS | 20,81% | 30,98% | 18,62% | 27,95% | 26,07% | | 25,70% |

