

# CARACTERISATIONS 2024

EPCI :

## CC du Val d'Essonne (hors Leudeville)

Communes :

Auvernaux, Ballancourt-sur-Essonne, Baulne, Cerny, Champcueil, Chevannes, D'huison Longueville, Echarcon, Fontenay-le-Vicomte, Guigneville-sur-Essonne, Itteville, La Ferté-Alais, Mennecy, Nainville-les-Riches, Ormoy, Orveau, Saint-Vrain, Vayres-sur-Essonne, Vert-le-Grand, Vert-le-Petit



## RESULTATS DES CARACTERISATIONS - BASE DE DONNEES - 2024

### CARACTERISATIONS 2024

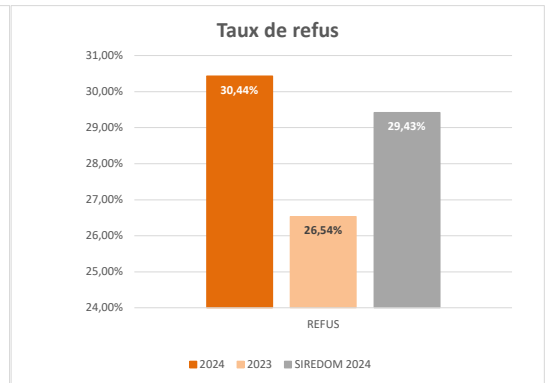
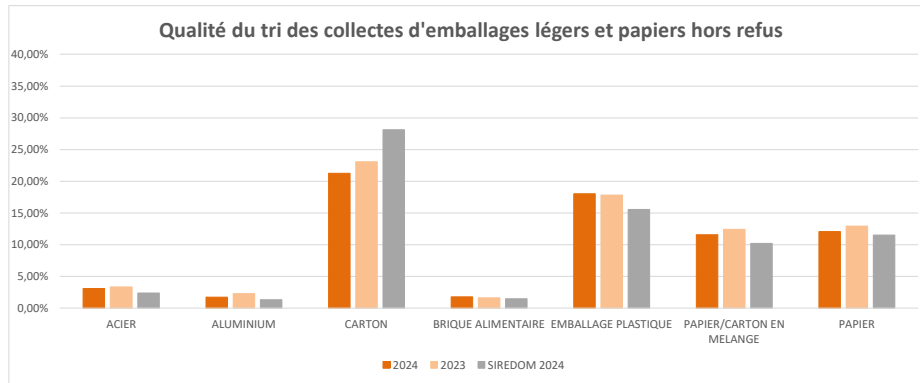
SECTEUR	COMMUNE	DATE	mois	Ticket pesée	Heure	N° véhicule	Collecteur	PLASTIQUE	CARTON	BRIQUE ALIMENTAIRE	ALU	ACIER	PAPIER/CARTON EN MELANGE	PAPIER	NON VALORISABLES	REFUS	COMMENTAIRES
MARDI	CC VAL D'ESSONNE	09/01/2024	1	4096286	14:09	GC639SM	SEPUR	6,74%	34,61%	1,00%	2,09%	0,88%	9,99%	10,70%	0,18%	33,80%	Sacs d'om, verre, imbriqués, bois, beaucoup de fine, bouteilles à 1/2 pleines, chaussures, couches usagées
MARDI	CC VAL D'ESSONNE	09/01/2024	1	4096281	14:03	GC973YJ	SEPUR	12,88%	18,63%	1,73%	2,64%	3,25%	16,12%	15,23%	0,79%	28,71%	Sacs d'om, imbriqué, verre, bois, vêtements, pièce auto, sac aspirateur plein, om en vrac
MARDI	CC VAL D'ESSONNE	09/01/2024	1	4096227	13:19	GQ648MK	SEPUR	11,45%	9,67%	1,26%	1,18%	2,48%	16,02%	27,27%	0,43%	30,22%	Imbriqué, verre, bouteille pleine, couches usagées, om en vrac, bois
MARDI	CC VAL D'ESSONNE	09/01/2024	1	4096277	14:01	GC598YK	SEPUR	18,02%	20,18%	1,72%	1,39%	2,56%	20,11%	6,35%	1,24%	28,42%	Sacs d'om, verre, imbriqués, tapis, sac de voyage, bouteille à 1/2 pleine, fine, douchette, bois
MERCREDI	CC VAL D'ESSONNE	06/03/2024	3	4163421	11:29	GC991SK	SEPUR	14,85%	23,54%	1,40%	0,88%	3,44%	8,19%	10,06%	0,46%	37,18%	Sacs d'om, verre, imbriqués, vêtements, DEEE, ferraille, poêle, couches usagées, tableau
MERCREDI	CC VAL D'ESSONNE	06/03/2024	3	4163498	11:58	GD299BY	SEPUR	19,76%	15,56%	2,13%	3,88%	4,41%	8,58%	10,67%	0,46%	34,55%	Sacs d'om, verre, gisement humide, imbriqués, bouteille à 1/2 pleine
MERCREDI	CC VAL D'ESSONNE	06/03/2024	3	4163459	11:45	GD288EB	SEPUR	17,48%	20,82%	1,71%	1,12%	4,09%	10,37%	11,80%	0,56%	32,05%	Sacs d'om, verre, couches usagées, imbriqués, bouteilles à 1/2 pleines, bois
JEUDI	CC VAL D'ESSONNE	02/05/2024	5	4234749	11:47	GD288EB	SEPUR	28,31%	13,52%	2,14%	2,69%	5,05%	10,22%	5,97%	1,32%	30,77%	Sacs d'om, verre, chaussures, imbriqués, bouteilles à 1/2 pleines
JEUDI	CC VAL D'ESSONNE	02/05/2024	5	4234648	11:34	GC973YJ	SEPUR	17,31%	21,16%	0,83%	0,88%	2,98%	10,31%	16,12%	0,39%	30,01%	Sacs d'om, verre, imbriqués, classeur, bois
JEUDI	CC VAL D'ESSONNE	02/05/2024	5	4234731	11:36	GC639SM	SEPUR	25,46%	24,79%	2,56%	1,90%	4,10%	9,38%	7,86%	1,24%	22,72%	Sacs d'om, imbriqués, bouteilles à 1/2 pleines, chaussures, gisement humide
JEUDI	CC VAL D'ESSONNE	02/05/2024	5	4234619	11:20	GD299BY	SEPUR	20,64%	37,05%	1,95%	1,21%	2,84%	8,69%	4,86%	0,73%	22,04%	Sacs d'om, verre, imbriqués, tissus, jouets, cornières en carton
MARDI	CC VAL D'ESSONNE	04/06/2024	6	4274246	13:09	GC973YJ	SEPUR	18,91%	24,00%	2,81%	1,79%	1,93%	9,01%	7,97%	0,88%	32,70%	Sacs d'om, verre, imbriqués, bouteille à 1/2 pleine, gisement humide
MARDI	CC VAL D'ESSONNE	04/06/2024	6	4274225	12:51	GC639SM	SEPUR	20,33%	18,27%	2,06%	1,03%	2,14%	9,42%	15,31%	1,35%	30,09%	Sacs d'om, imbriqués, verre, vêtements, chaussures, objets plastique
MARDI	CC VAL D'ESSONNE	04/06/2024	6	4274221	12:49	GC598YK	SEPUR	17,45%	18,08%	1,35%	1,52%	2,16%	12,35%	17,00%	0,90%	29,18%	Sacs d'om, imbriqués, verre, vêtements, chaussures, ferraille, bouteilles à 1/2 pleines
MARDI	CC VAL D'ESSONNE	04/06/2024	6	4274201	12:34	GD299BY	SEPUR	20,05%	20,85%	1,91%	1,69%	3,29%	16,28%	14,28%	1,27%	20,38%	Sacs d'om, imbriqués, bouteille à 1/2 pleine, verre, couches usagées

QUALITE DU TRI DES COLLECTES D'EMBALLAGES LEGERS ET PAPIERS

Calculée au regard des résultats cumulés des caractérisations effectuées en entrée du centre de tri  
% matériau poids du matériau dans l'échantillon / poids total de l'échantillon

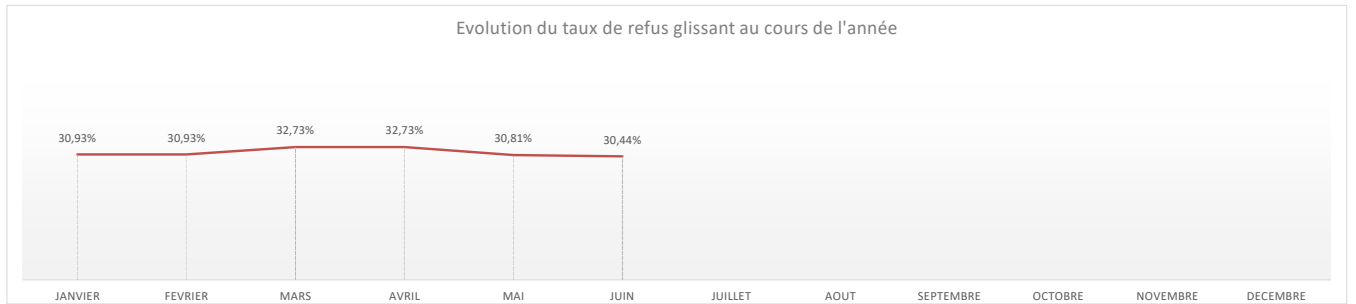
		ACIER	ALUMINIUM	CARTON	BRIQUE ALIMENTAIRE	EMBALLAGE PLASTIQUE	PAPIER/CARTON EN MELANGE	PAPIER	REFUS
CC du Val d'Essonne (hors Leudeville)	2024	3,09%	1,75%	21,28%	1,77%	18,01%	11,59%	12,07%	30,44%
	Année 2023	3,35%	2,26%	23,07%	1,63%	17,83%	12,41%	12,91%	26,54%
SIREDOM	2024	2,38%	1,30%	28,13%	1,49%	15,54%	10,22%	11,51%	29,43%

Taux de refus le plus bas : 23,86 %



EVOLUTION CUMULEE AU COURS DE L'ANNEE

	JANVIER	FEVRIER	MARS	AVRIL	MAI	JUIN	JUILLET	AOÛT	SEPTEMBRE	OCTOBRE	NOVEMBRE	DECEMBRE
% DE VALORISABLES	69,07%	69,07%	67,27%	67,27%	69,19%	69,56%						
% DES REFUS	30,93%	30,93%	32,73%	32,73%	30,81%	30,44%						



RESULTAT CUMULE DES CARACTERISATIONS PAR JOUR DE COLLECTE

	LUNDI	MARDI	MERCREDI	JEUDI	VENDREDI	SAMEDI	TOTAL
% DE VALORISABLES		69,86%	65,15%	72,63%			69,56%
% DES REFUS		30,14%	34,85%	27,37%			30,44%

