

TONNAGES MENSUELS 2022

EPCI :

CA Grand Paris Sud Seine Essonne Sénart

Communes :

Bondoufle, Corbeil-Essonnes, Etolles, Evry-Courcouronnes, Grigny, Le Coudray-Montceaux, Lisses, Morsang-sur-Seine, Ris-Orangis, Saint-Germain-les-Corbeil, Saint-Pierre-du-Perray, Saintry-sur-Seine, Soisy-sur-Seine, Tigery, Villabé

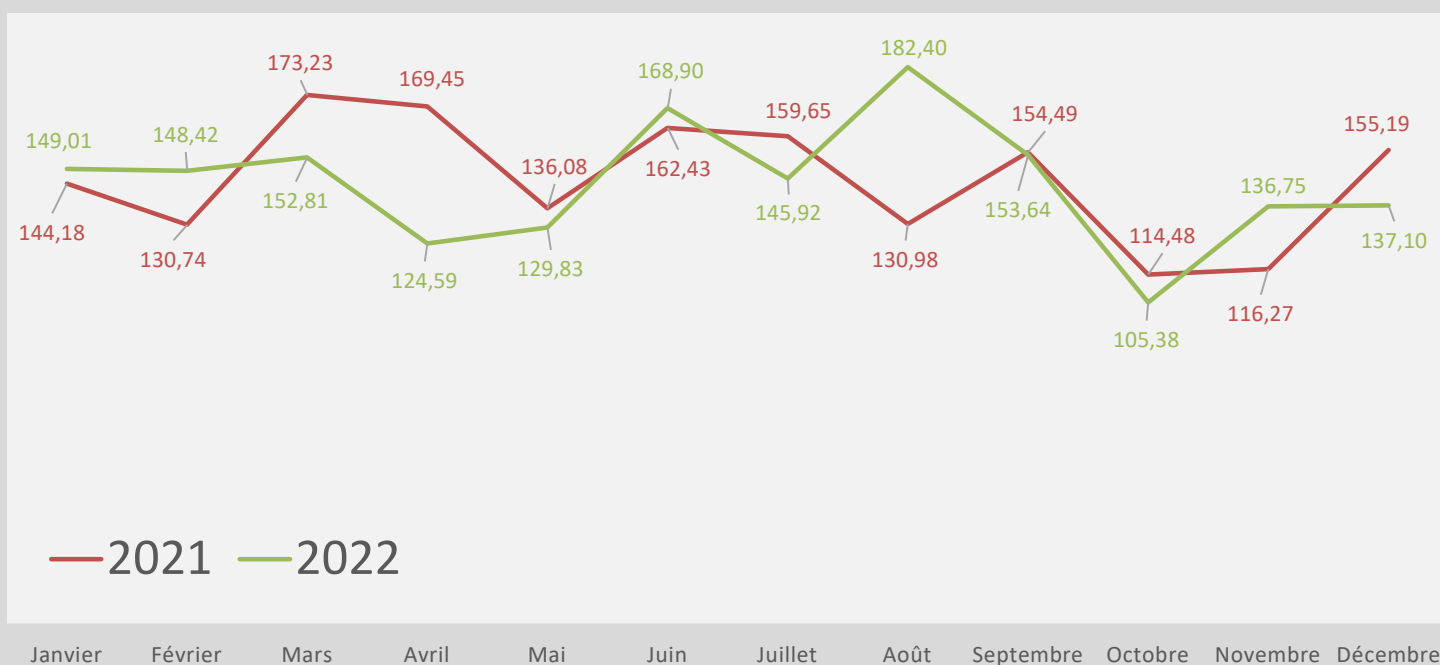


Collectes en " Apports volontaires " (t)

CA Grand Paris Sud Seine Essonne Sénart

		Janvier	Février	Mars	Avril	Mai	Juin	Juillet	Août	Septembre	Octobre	Novembre	Décembre	TOTAL
Emballages "légers" + papiers	2021	12,82	4,58	6,52	7,60	4,93	8,56	2,86	7,33	8,10	5,69	6,50	7,58	83,07
	2022	7,15	6,13	6,38	7,26	7,17	7,59	7,75	7,36	7,42	6,42	6,79	6,93	84,35
Verre	2021	131,36	126,16	166,71	161,85	131,15	153,87	156,79	123,65	146,39	108,79	109,77	147,61	1 664,10
	2022	141,86	142,29	146,43	117,33	122,66	161,31	138,17	175,04	146,22	98,96	129,96	130,17	1 650,40
TOTAL	2021	144,18	130,74	173,23	169,45	136,08	162,43	159,65	130,98	154,49	114,48	116,27	155,19	1 747,17
	2022	149,01	148,42	152,81	124,59	129,83	168,90	145,92	182,40	153,64	105,38	136,75	137,10	1 734,75

Evolution des tonnages



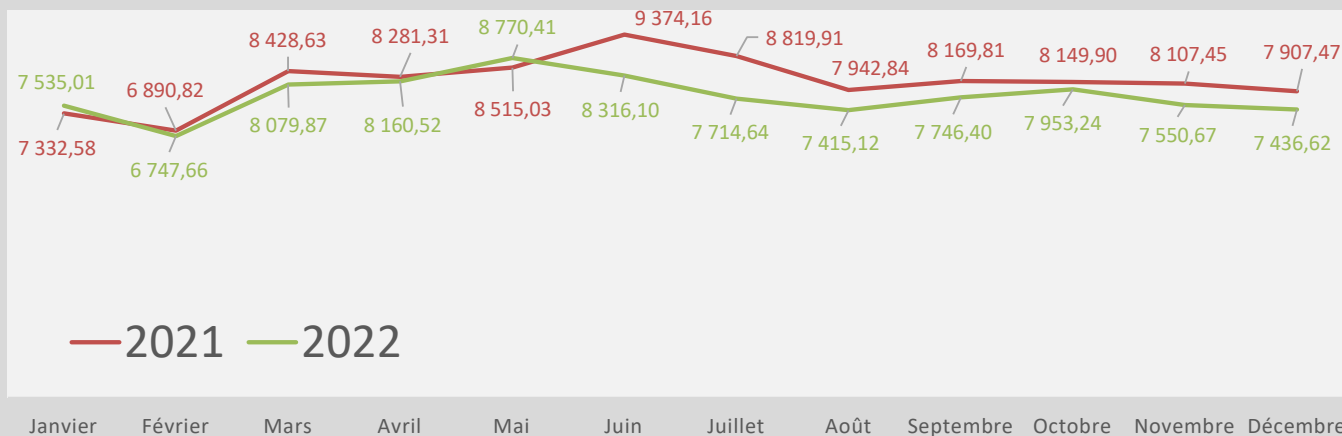
Commentaires :

Nombre d'interventions concernant l'enlèvement des dépôts sauvages : 20

Votre contact SIREDOM : Antoine HERROUIN
 Mail : aherrouin@siredom.com
 Téléphone : 07 50 64 48 57

		Janvier	Février	Mars	Avril	Mai	Juin	Juillet	Août	Septembre	Octobre	Novembre	Décembre	TOTAL
Ordures Ménagères	2021	5 953,22	5 577,60	6 383,72	6 031,00	6 329,71	6 628,61	6 392,22	5 655,92	5 991,62	6 136,02	6 091,10	6 181,20	73 351,94
	2022	6 165,60	5 480,82	5 996,58	6 250,35	6 372,44	6 073,06	5 925,86	5 501,72	5 765,32	6 024,30	5 724,42	5 909,70	71 190,17
Encombrants	2021	282,54	368,90	433,26	457,32	391,68	475,88	451,72	426,18	438,48	385,80	334,04	323,96	4 769,76
	2022	309,46	302,50	383,80	350,46	369,32	406,44	343,54	390,70	419,52	339,84	287,86	301,74	4 205,18
Déchets Végétaux	2021	78,78	0,00	503,10	714,66	843,56	1 089,02	946,72	983,88	616,54	710,76	748,16	205,10	7 440,28
	2022	69,04	0,00	544,46	621,00	1 065,66	680,10	495,80	537,80	518,56	687,62	511,36	187,00	5 918,40
Emballages "légers" + papiers	2021	759,52	719,74	816,54	800,64	721,37	876,92	786,36	658,89	857,48	709,81	724,72	925,80	9 357,79
	2022	735,29	731,15	879,42	736,14	733,19	877,09	706,03	712,20	802,36	716,50	776,01	815,63	9 221,01
Verre	2021	258,52	224,58	292,01	277,69	228,71	303,73	242,89	217,97	265,69	207,51	209,43	271,41	3 000,14
	2022	255,62	233,19	275,61	202,57	229,80	279,41	243,41	272,70	240,64	184,98	251,02	222,55	2 891,50
TOTAL	2021	7 332,58	6 890,82	8 428,63	8 281,31	8 515,03	9 374,16	8 819,91	7 942,84	8 169,81	8 149,90	8 107,45	7 907,47	97 919,91
	2022	7 535,01	6 747,66	8 079,87	8 160,52	8 770,41	8 316,10	7 714,64	7 415,12	7 746,40	7 953,24	7 550,67	7 436,62	93 426,26

Evolution des tonnages



Commentaires :

regularisation tonnages OM 2021 : ajout de 2 bons de pesée :

- bon 2842509 du 10/05/2021 pour 8,24 T OM
- bon 3175182 du 15/11/2021 pour 10,64 T OM

AVRIL-MAI 2022 : annulation des bon SEPUR affectés par erreur à GPS (OM, Biflux, verre et Déchets végétaux)

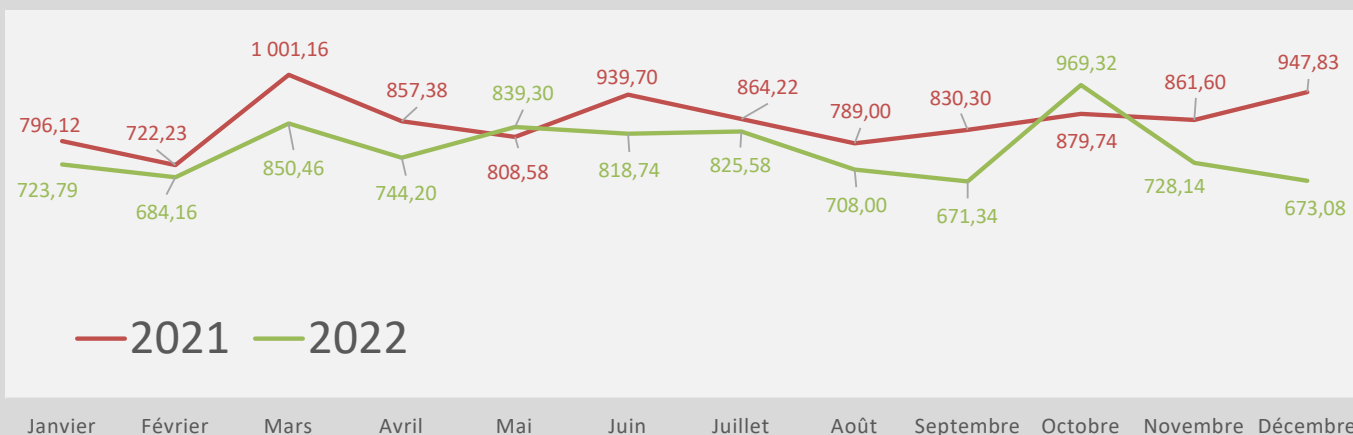
Votre contact SIREDOM : Marielle Marzin

Mail : mmarzin@siredom.com

Téléphone : 01 69 74 23 54 / 06 19 67 35 75

		Janvier	Février	Mars	Avril	Mai	Juin	Juillet	Août	Septembre	Octobre	Novembre	Décembre	TOTAL
Déchets non triés	2021	497,34	469,18	615,00	607,34	574,86	573,70	621,80	515,42	582,32	575,90	493,74	517,35	6 643,95
	2022	518,53	511,54	561,44	502,64	562,34	585,54	631,72	540,98	511,86	512,06	498,24	461,88	6 398,77
Tout venant enfouissable	2021	20,90	4,30	17,94	6,16	0,00	25,80	0,00	40,52	46,18	0,00	40,14	25,42	227,36
	2022	0,00	0,00	0,00	0,00	0,00	0,00	0,00	0,00	0,00	0,00	0,00	0,00	0,00
Tout venant valorisable	2021	2,38	3,58	4,56	3,14	3,86	4,58	5,20	2,76	4,58	7,24	4,84	5,64	52,36
	2022	4,18	4,96	4,20	3,58	9,14	7,12	3,96	4,06	4,18	0,32	2,40	0,40	48,50
Gravats	2021	131,40	144,08	156,80	89,68	62,70	118,50	33,98	20,82	64,54	63,66	0,00	114,02	1000,18
	2022	76,24	55,04	151,36	90,28	133,92	101,78	109,58	57,26	38,16	239,38	47,10	80,28	1 180,38
Déchets Verts	2021	144,10	101,09	206,86	151,06	167,16	217,12	203,24	209,48	132,68	232,94	322,88	285,40	2 374,01
	2022	124,84	112,62	133,46	147,70	133,90	124,30	80,32	105,70	117,14	217,56	180,40	130,52	1 608,46
TOTAL	2021	796,12	722,23	1 001,16	857,38	808,58	939,70	864,22	789,00	830,30	879,74	861,60	947,83	10 297,86
	2022	723,79	684,16	850,46	744,20	808,58	818,74	825,58	708,00	671,34	879,74	728,14	673,08	9 236,11

Evolution des tonnages



Commentaires :

DECHETS ST 1ER TRIMESTRE : Annulation des bons de pesées collectés par la société SLA HODING (-6,66 T)

Votre contact SIREDOM : Marielle Marzin

Mail : mmarzin@siredom.com

Téléphone : 01 69 74 23 54 / 06 19 67 35 75