

TONNAGES MENSUELS 2021

EPCI :

SMICTOM de la Région de Fontainebleau

Communes :

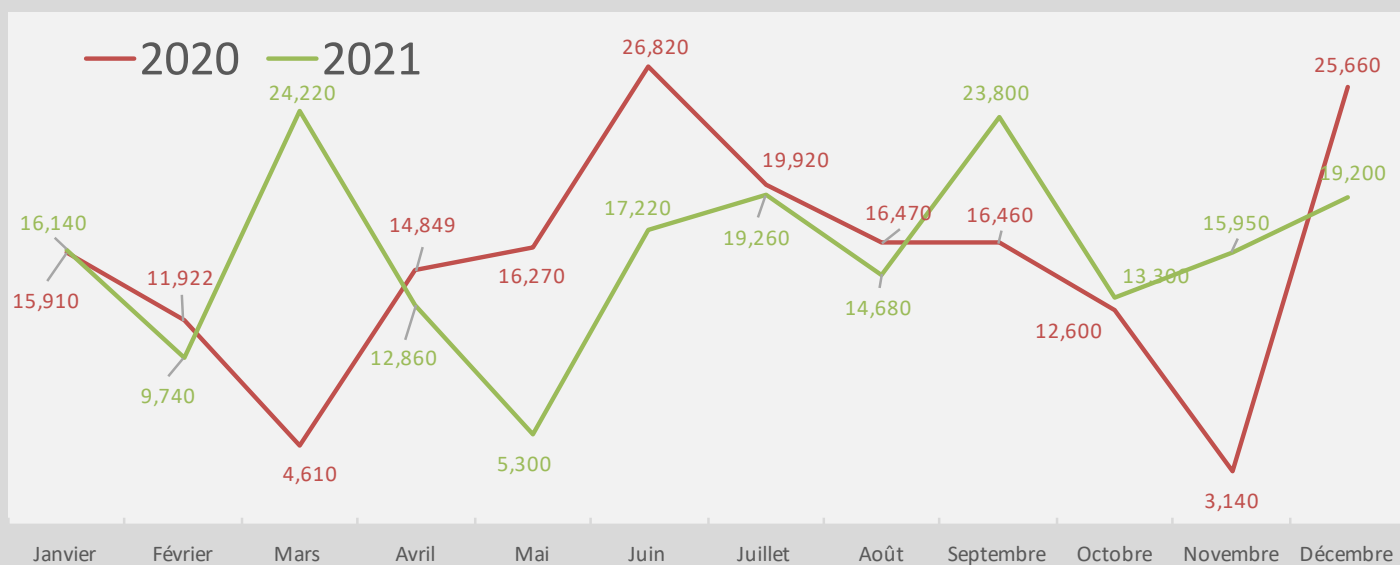
Boissy aux Cailles, Le Vaudoué, Tousson, Noisy-sur-Ecole



Collectes en " Apports volontaires " (t) SMICTOM de la Région de Fontainebleau

		Janvier	Février	Mars	Avril	Mai	Juin	Juillet	Août	Septembre	Octobre	Novembre	Décembre	TOTAL
Emballages "légers" + papiers	2020	1,670	2,072	1,200	2,342	2,530	3,480	1,680	1,760	1,400	1,840	3,140	2,600	25,714
	2021	3,660	3,860	2,540	2,360	1,080	2,460	2,460	2,580	2,100	1,160	3,070	6,300	33,630
Verre	2020	14,240	9,850	3,410	12,507	13,740	23,340	18,240	14,710	15,060	10,760	0,000	23,060	158,917
	2021	12,480	5,540	21,680	10,500	4,220	14,760	16,800	12,100	21,700	12,140	11,620	12,900	156,440
OM en dépôt sauvage	2020	0,000	0,000	0,000	0,000	0,000	0,100	0,000	0,580	0,000	0,020	0,000	0,120	0,820
	2021	0,000	0,340	0,000	0,000	0,000	0,000	0,000	0,000	0,000	0,000	1,260	0,000	1,600
TOTAL	2020	15,910	11,922	4,610	14,849	16,270	26,820	19,920	16,470	16,460	12,600	3,140	25,660	185,451
	2021	16,140	9,740	24,220	12,860	5,300	17,220	19,260	14,680	23,800	13,300	15,950	19,200	191,670

Evolution des tonnages



Commentaires :

sondes emballages retirées

Votre contact SIREDOM : Jean-Marc Lambert

Mail : jmlambert@siredom.com

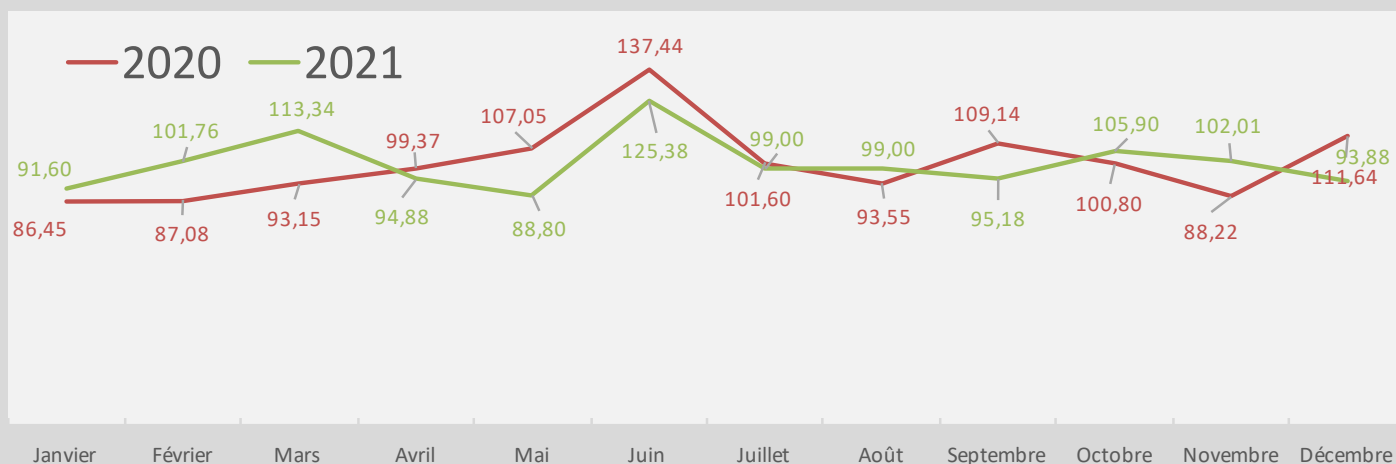
Téléphone : 01 69 74 24 66 / 06 07 83 86 50

Traitements des collectes " PàP " et " AV "

SMICTOM de la Région de Fontainebleau

		Janvier	Février	Mars	Avril	Mai	Juin	Juillet	Août	Septembre	Octobre	Novembre	Décembre	TOTAL
Ordures Ménagères	2020	52,10	49,82	73,46	68,18	69,14	74,00	63,32	62,34	77,04	48,14	68,64	68,86	775,04
	2021	56,74	57,10	73,62	60,74	67,52	71,30	59,88	69,84	55,82	56,72	72,10	55,96	757,34
Encombrants	2020	0,00	11,68	0,00	0,00	0,00	19,60	0,00	0,00	0,00	19,90	0,00	0,00	51,18
	2021	0,00	19,72	0,00	0,00	0,00	20,06	0,00	0,00	0,00	16,02	0,00	0,00	55,80
Emballages "légers" + papiers	2020	20,11	15,73	16,28	18,68	24,17	20,50	20,04	16,50	17,04	22,00	19,58	19,72	230,35
	2021	22,38	19,40	18,04	23,64	17,06	19,26	22,32	17,06	17,66	21,02	18,29	25,02	241,15
Verre	2020	14,24	9,85	3,41	12,51	13,74	23,34	18,24	14,71	15,06	10,76	0,00	23,06	158,92
	2021	12,48	5,54	21,68	10,50	4,22	14,76	16,80	12,10	21,70	12,14	11,62	12,90	156,44
TOTAL	2020	86,45	87,08	93,15	99,37	107,05	137,44	101,60	93,55	109,14	100,80	88,22	111,64	1 215,49
	2021	91,60	101,76	113,34	94,88	88,80	125,38	99,00	99,00	95,18	105,90	102,01	93,88	1 210,73

Evolution des tonnages



Commentaires :

Ajout 2 bons encombrants suite erreur saisie (5,98t et 5t du 23/06/2021)

Votre contact SIREDOM : Marielle Marzin

Mail : mmarzin@siredom.com

Téléphone : 01 69 74 23 54 / 06 19 67 35 75

Apports globaux sur l'ensemble des déchèteries (t)

		Janvier	Février	Mars	Avril	Mai	Juin	Juillet	Août	Septembre	Octobre	Novembre	Décembre	TOTAL
Cartons	2020	61,28	67,48	37,88	2,86	40,44	72,30	67,34	67,30	70,76	75,96	55,58	72,94	692,12
	2021	75,86	67,15	66,16	78,12	67,50	89,46	85,85	93,90	85,38	81,16	77,66	97,60	965,80
Tout venant Enfouissable	2020	3 199,80	3 387,18	1 932,25	314,36	4 299,54	5 027,48	4 844,80	3 683,56	4 086,39	4 353,42	4 129,44	3 642,68	42 900,90
	2021	3 688,89	4 062,88	5 210,72	5 943,52	5 394,66	5 634,20	5 917,66	4 127,22	5 203,21	5 616,00	4 983,54	4 226,10	60 008,60
Tout venant valorisable	2020	2 158,18	2 402,92	1 350,61	117,28	2 848,68	3 514,16	3 279,94	2 952,04	2 740,86	2 815,18	2 344,52	2 349,60	28 873,97
	2021	2 249,90	2 599,94	3 245,12	3 653,86	3 267,56	3 326,40	3 397,14	3 006,74	2 952,67	2 859,86	2 545,50	2 240,50	35 345,19
Végétaux	2020	1 280,56	1 327,30	780,86	98,60	1 682,62	2 302,88	1 665,96	1 417,14	1 662,78	1 995,90	2 209,04	1 561,02	17 984,66
	2021	985,16	1 142,65	1 979,08	2 202,93	1 827,20	2 040,44	2 254,54	2 284,60	2 109,13	2 497,18	2 359,24	1 561,96	23 244,11
Ferraille	2020	330,84	348,88	208,74	12,24	493,54	594,72	537,56	468,19	435,64	420,80	337,28	325,04	4 513,47
	2021	294,80	328,34	442,22	531,44	415,94	402,24	435,34	457,34	399,16	373,00	317,38	272,18	4 669,38
Inerte	2020	1 719,32	2 018,38	1 226,98	163,62	3 510,06	5 151,32	4 475,66	3 378,26	3 419,40	3 089,46	2 902,66	2 327,53	33 382,65
	2021	1 812,58	2 202,46	4 075,74	5 582,44	4 013,74	4 014,68	3 434,68	3 530,48	3 443,95	3 408,14	2 569,92	1 412,66	39 501,47
Platre	2020	115,48	120,90	58,48	1,58	96,39	98,82	87,96	80,30	68,82	72,08	48,38	99,20	948,39
	2021	69,98	54,84	75,56	65,38	25,20	41,24	30,74	45,62	15,12	23,22	55,84	26,98	529,72
Pneus	2020	1,70	2,60	1,10	0,00	3,18	4,04	4,60	2,42	3,54	3,62	1,74	1,46	30,00
	2021	1,76	2,16	3,56	4,28	8,02	2,96	2,00	3,52	4,45	5,80	5,36	1,72	45,59
Déchets spécifiques (DDS)	2020	45,850	47,833	37,945	0,000	47,264	89,320	68,221	58,311	64,058	51,647	65,680	53,106	629,24
	2021	37,567	43,529	66,202	73,519	66,345	64,280	53,540	62,460	53,869	48,996	46,990	35,433	652,73
Huiles de vidanges	2020													0,00
	2021	11,340	11,700	16,650	18,540	12,150	19,440	16,380	19,080	13,770	15,210	12,960	14,400	181,62
BAV VERRE	2020													0,00
	2021	29,890	18,385	44,338	30,402	21,240	43,670	34,970	37,840	28,349	24,998	33,870	25,520	373,47
BAV EMB	2020													0,00
	2021	10,780	12,880	26,832	31,355	23,992	30,640	25,240	23,520	22,273	22,801	28,050	19,550	277,91
TOTAL	2020	8 913,01	9 723,47	5 634,85	710,54	13 021,71	16 855,04	15 032,04	12 107,52	12 552,25	12 878,07	12 094,32	10 432,58	129 955,40
	2021	9 268,51	10 546,91	15 252,18	18 215,79	15 143,55	15 709,65	15 688,08	13 692,32	14 331,33	14 976,37	13 036,31	9 934,60	165 795,60

Pneus	2020	56	48	32	3	35	54	54	46	50	55	48	51	532
	2021	43	53	63	24	53	53	60	55	55	53	54	61	627

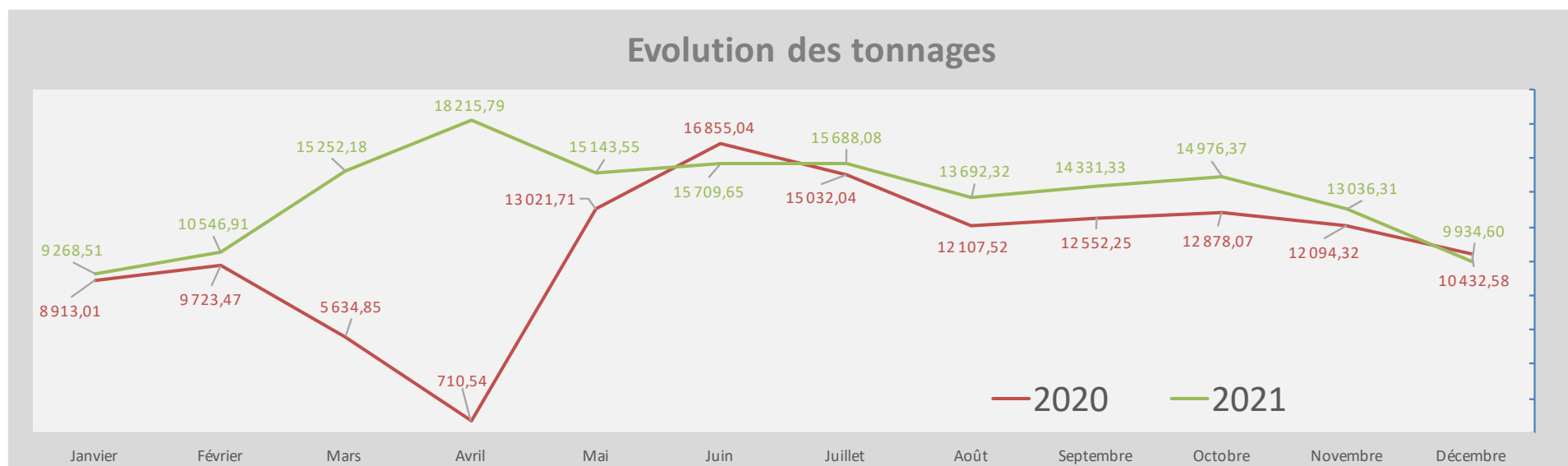
Déchets spécifiques en pièces	2020	1 145	1 044	787	0	158	2 578	1 510	1 361	1 690	1 164	1 155	927	13 519
	2021	927	790	1 905	1 718	1 646	1 551	1 335	2 104	1 273	1 168	1 546	820	16 783

SMICTOM de la région de Fontainebleau

Nombre de passage	2020	360	670	373	9	1 025	1 200	956	853	926	991	1 308	740	9 411
	2021	424	662	859	966	841	921	864	1 174	939	1 075	1 020	794	10 539



Apports globaux sur l'ensemble des déchèteries (t)



Commentaires :

Forte augmentation de fréquentation entre les mois de mars et avril 2021 (+ 18 000 passages)

Forte augmentation des tonnages entre les mois de mars et avril 2021 (+ 2 990 tonnes)

Votre contact SIREDOM : Carlos CORDEIRO

Mail : ccordeiro@siredom.com

Téléphone : 01 69 74 24 29 / 06 19 61 85 94

Apports dans les déchèteries aux mois de décembre 2020 et 2021

Décembre	CARTONS		TTV ENFOUSSABLE		TTV VALORISABLE		VEGETAUX		FERRAILLE		INERTE		PLATRE		PNEUS		DDS (poids)		HUILE DE VIDANGE		BAV Verre		BAV EMB		TOTAL TONNAGE		PNEUS (pièces)		Total DDS (pièces)	
	2020	2021	2020	2021	2020	2021	2020	2021	2020	2021	2020	2021	2020	2021	2020	2021	2020	2021	2020	2021	2020	2021	2020	2021	2020	2021	2020	2021	2020	2021
ATHIS-MONS	0,82 t	0,92 t	68,60 t	113,32 t	80,60 t	77,62 t	11,62 t	14,30 t	1,80 t	2,74 t	95,06 t	71,80 t	3,38 t		0,12 t	3,49 t	1,53 t		0,54 t		0,350 T		0,510 T	265,37	283,75 t		1 u	64 u		
BALLANCOURT	19,12 t	19,22 t	181,98 t	156,34 t	210,48 t	220,22 t	526,74 t	554,62 t	13,80 t	28,88 t	164,94 t	117,14 t	0,00 t		0,14 t	2,58 t	2,64 t		1,08 t		4,430 T		3,850 T	1 119,78 t	1 108,42 t	5 u	7 u	134 u	42 u	
CORBEIL-ESSONNES	4,04 t	6,76 t	258,00 t	251,42 t	79,08 t	86,36 t	45,80 t	35,38 t	5,26 t	8,78 t	96,38 t	61,64 t	4,48 t			2,19 t	0,67 t						0,740 T	495,23 t	451,75 t	3 u	2 u	23 u		
COUDRAY-MONTCEAUX	4,76 t	7,58 t	58,92 t	82,20 t	57,40 t	59,92 t	49,80 t	60,82 t	8,84 t	10,10 t	63,22 t	46,70 t	0,00 t	6,34 t			1,30 t	0,82 t			2,010 T		1,620 T	244,24 t	278,11 t	2 u	1 u	38 u	16 u	
EGLY	4,08 t	5,14 t	155,40 t	86,06 t	121,50 t	67,10 t	66,36 t	43,48 t	25,30 t	17,36 t	75,12 t	55,28 t	0,00 t		0,14 t	0,38 t	2,95 t	2,54 t		0,81 t		2,350 T		0,820 T	450,85 t	281,32 t	4 u	3 u		32 u
EPINAY	1,52 t	0,70 t	8,88 t	11,56 t	20,48 t	17,10 t	8,76 t	7,54 t	3,48 t	3,02 t	30,40 t	14,84 t	0,00 t				1,31 t	0,82 t		0,63 t				74,83 t	56,21 t	1 u	1 u		37 u	
ETAMPES	0,00 t	6,50 t	5,20 t	100,10 t	0,00 t	70,54 t	0,00 t	29,34 t	0,00 t	11,86 t	0,00 t	16,34 t	0,00 t					1,32 t		0,90 t		0,415 T		5,20 t	237,32 t	4 u	2 u		92 u	
ETRECHY	3,40 t	1,40 t	162,46 t	140,24 t	149,74 t	96,56 t	72,68 t	51,34 t	26,78 t	13,14 t	98,04 t	36,48 t	0,00 t				3,87 t	1,28 t		0,63 t		0,875 T		0,129 T	516,97 t	342,08 t		2 u	71 u	66 u
LARDY	1,92 t	1,98 t	18,56 t	15,82 t	31,68 t	19,96 t	20,44 t	18,96 t	5,52 t	4,16 t	18,58 t	19,52 t	0,00 t				1,37 t	1,00 t		1,35 t		0,274 T		0,209 T	98,07 t	83,23 t		1 u		17 u
MILLY LA FORET	4,40 t	5,14 t	110,07 t	106,50 t	126,74 t	128,00 t	105,06 t	83,54 t	22,74 t	17,62 t	78,02 t	41,70 t	0,00 t		0,30 t		1,79 t	1,61 t		0,81 t		2,154 T		0,539 T	449,12 t	387,62 t	2 u	5 u	94 u	99 u
MORANGIS	1,90 t	1,54 t	556,60 t	822,58 t	310,84 t	351,26 t	72,52 t	89,64 t	39,54 t	31,12 t	342,24 t	279,98 t	33,48 t	6,40 t		0,44 t	5,64 t	5,78 t		0,45 t		0,350 T		0,810 T	1 362,76 t	1 590,35 t	4 u	11 u	99 u	27 u
NOISY SUR ECOLE	0,00 t		0,00 t		0,00 t		68,50 t	58,14 t	0,00 t		0,00 t		0,00 t											68,50 t	58,14 t					
NOZAY	0,90 t	1,28 t	161,90 t	348,10 t	105,56 t	103,64 t	42,52 t	46,72 t	17,24 t	14,42 t	105,02 t	99,76 t	0,00 t		0,20 t		1,95 t	1,51 t		0,81 t		1,160 T		0,930 T	435,29 t	618,33 t	2 u	1 u	34 u	27 u
RIS ORANGIS	2,70 t	1,76 t	326,23 t	155,14 t	114,66 t	105,50 t	47,72 t	28,28 t	13,32 t	12,66 t	279,05 t	63,24 t	13,88 t	7,94 t			3,16 t	2,08 t		0,63 t		1,410 T		1,470 T	800,72 t	380,11 t	3 u	3 u	47 u	43 u
SACLAS	0,00 t		24,36 t	50,62 t	55,58 t	36,74 t	41,38 t	38,50 t	7,84 t	6,78 t	18,38 t	9,24 t	0,00 t				1,23 t	1,00 t		0,54 t		1,795 T		0,433 T	148,77 t	145,64 t	3 u	2 u	42 u	19 u
STE GENEVIEVE DES BOIS	0,00 t	5,98 t	0,00 t	356,24 t	0,00 t	138,08 t	0,00 t	40,40 t	0,00 t	17,54 t	0,00 t	67,74 t	0,00 t					2,73 t		1,71 t				0,00 t	630,42 t		3 u		66 u	
SAINT MICHEL SUR ORGE	2,48 t	2,80 t	747,08 t	388,44 t	269,64 t	105,54 t	79,98 t	49,72 t	46,92 t	14,50 t	237,72 t	61,36 t	9,40 t				7,32 t	2,16 t		0,54 t			1,570 T	1 400,54 t	626,63 t	5 u	4 u	83 u	53 u	
ST PIERRE DU PERRAY	2,52 t	7,34 t	136,06 t	310,54 t	109,38 t	121,92 t	86,26 t	92,06 t	14,50 t	10,44 t	71,68 t	61,76 t	0,00 t				0,98 t	0,68 t				1,000 T		0,420 T	421,38 t	606,16 t	3 u	2 u	17 u	
VIGNEUX	1,56 t	1,46 t	152,38 t	252,16 t	146,38 t	142,16 t	37,76 t	42,08 t	19,12 t	10,28 t	102,66 t	80,18 t	13,88 t	6,30 t	0,22 t		3,47 t	1,46 t		0,90 t				0,510 T	477,43 t	537,49 t	2 u	2 u	49 u	97 u
VERT LE GRAND	8,40 t	10,42 t	236,60 t	230,50 t	139,90 t	127,78 t	48,20 t	36,92 t	25,92 t	13,42 t	97,66 t	56,58 t	0,00 t		0,12 t	0,78 t	2,06 t	1,09 t		0,54 t		2,860 T		0,800 T	558,86 t	481,69 t	3 u	1 u	84 u	43 u
MOIGNY SUR ECOLE	0,00 t		0,00 t		0,00 t		36,26 t	31,64 t	0,00 t		0,00 t		0,00 t											36,26 t	31,64 t					
ST GERMAIN LES ARPAJONS	2,90 t	3,30 t	75,28 t	73,80 t	82,52 t	62,40 t	40,02 t	35,06 t	9,74 t	11,70 t	53,24 t	45,36 t	0,00 t				2,23 t	1,10 t		0,81 t		3,610 T		1,360 T	265,93 t	238,50 t	2 u	2 u		25 u
AMPONVILLE	0,70 t	1,02 t	19,44 t	27,54 t	9,84 t	19,20 t	10,56 t	26,68 t	0,90 t	2,36 t	16,74 t	4,58 t	0,00 t		0,34 t		1,05 t	0,45 t					0,145 T	59,57 t	81,97 t	1 u	1 u	9 u	19 u	
MONTGERON	4,82 t	5,36 t	178,68 t	146,88 t	127,60 t	82,90 t	42,08 t	46,80 t	16,48 t	9,30 t	283,38 t	101,44 t	20,70 t				3,18 t	1,16 t		0,72 t		0,480 T		2,680 T	676,92 t	397,72 t	2 u	4 u	39 u	
TOTAL	72,94 t	97,60 t	3 642,68 t	4 226,10 t	2 349,60 t	2 240,50 t	1 561,02 t	1 561,96 t	325,04 t	272,18 t	2 327,53 t	1 412,66 t	99,20 t	26,98 t	1,46 t	1,72 t	53,11 t	35,43 t	0,00 t	14,40 t	0,00 t	25,52 t	0,00 t	19,55 t	10 432,58 t	9 934,60 t	51 u	61 u	927 u	820 u
EVOLUTION	24,66 t		583,42 t		-109,10 t		0,94 t		-52,86 t		-914,87 t		-72,22 t		0,26 t		-17,67 t		14,40 t		25,52 t		19,55 t		-497,98 t		10 u		-107 u	

Coût de collecte et traitement des apports dans les déchèteries Année 2021

2021	CARTONS	TTV ENFOUISSABLE	TTV VALORISABLE	DECLASSEMENT VALORISABLE	VEGETAUX	FERRAILLE	INERTE	PLATRE	PNEUS	DDS	COLLECTE GRAPPIN	COLLECTE GRAPPIN EXCEPTIONNELLE	Huile	TOTAL HT hors TGAP	TVA	TGAP	TOTAL TTC (TGAP incluse)
JANVIER	15 689,70 €	290 262,17 €	324 282,16 €	573,30 €	81 772,06 €	14 683,80 €	49 270,76 €	6 813,32 €	7 966,63 €	58 969,96 €	9 496,80 €	225,00 €	1 016,00 €	861 021,65 €	86 193,64 €	113 255,96 €	1 060 471,25 €
FÉVRIER	13 495,40 €	310 732,68 €	371 115,89 €	1 108,80 €	95 720,50 €	15 489,30 €	56 222,39 €	4 983,66 €	10 026,26 €	56 979,98 €	9 101,10 €	0,00 €	1 040,00 €	946 015,96 €	94 705,60 €	123 915,48 €	1 164 637,04 €
MARS	15 721,00 €	398 552,52 €	466 667,77 €	2 829,33 €	159 403,62 €	20 383,10 €	95 056,57 €	12 370,24 €	12 884,16 €	104 030,81 €	10 288,20 €	350,00 €	1 480,00 €	1 300 017,32 €	130 133,98 €	159 117,32 €	1 589 268,62 €
AVRIL	18 891,63 €	490 217,25 €	561 396,46 €	5 447,35 €	176 947,03 €	26 670,27 €	145 096,62 €	6 169,34 €	14 430,42 €	98 343,19 €	11 561,75 €	625,00 €	1 648,00 €	1 557 444,31 €	155 881,11 €	180 724,66 €	1 894 050,07 €
MAI	14 691,50 €	410 533,51 €	464 886,43 €	3 537,87 €	130 410,58 €	19 681,90 €	97 711,46 €	2 565,20 €	15 730,97 €	92 689,59 €	9 496,80 €	1 600,00 €	1 712,00 €	1 265 247,81 €	126 623,98 €	162 772,20 €	1 554 643,99 €
JUIN	17 415,00 €	411 569,95 €	466 878,96 €	3 283,35 €	156 895,10 €	19 543,40 €	97 223,38 €	3 585,26 €	10 506,06 €	84 688,48 €	10 288,20 €	1 600,00 €	1 680,00 €	1 285 157,14 €	128 611,71 €	170 551,88 €	1 584 320,73 €
JUILLET	16 640,79 €	449 086,56 €	485 442,71 €	4 312,92 €	161 508,59 €	20 609,12 €	87 179,79 €	2 650,42 €	9 212,19 €	76 814,06 €	10 972,37 €	450,00 €	1 456,00 €	1 326 335,51 €	132 758,90 €	179 509,16 €	1 638 603,57 €
AOÛT	19 177,68 €	322 995,03 €	437 854,42 €	5 336,67 €	174 599,83 €	21 277,08 €	89 407,98 €	3 860,41 €	8 444,51 €	100 174,60 €	10 972,37 €	0,00 €	1 768,00 €	1 195 868,56 €	119 763,66 €	126 070,55 €	1 441 702,77 €
SEPTEMBRE	16 598,89 €	400 659,48 €	432 418,55 €	4 353,70 €	172 248,23 €	22 284,98 €	88 214,60 €	1 310,18 €	8 444,51 €	78 957,47 €	10 565,98 €	0,00 €	1 224,00 €	1 237 280,58 €	123 850,46 €	157 069,86 €	1 518 200,90 €
OCTOBRE	13 897,47 €	433 060,16 €	416 037,29 €	4 281,43 €	195 113,79 €	18 857,67 €	86 166,29 €	1 956,45 €	8 137,43 €	65 648,12 €	11 785,13 €	375,00 €	1 368,00 €	1 256 684,23 €	125 788,35 €	169 899,84 €	1 552 372,42 €
NOVEMBRE	15 166,74 €	385 500,40 €	368 774,70 €	2 520,00 €	179 495,50 €	17 302,90 €	67 452,40 €	4 905,57 €	8 290,97 €	72 079,52 €	12 597,90 €	200,00 €	1 168,00 €	1 135 454,60 €	113 653,26 €	151 254,28 €	1 400 362,14 €
DÉCEMBRE	18 773,35 €	326 871,93 €	328 387,16 €	2 101,29 €	118 829,66 €	17 132,41 €	53 860,11 €	2 589,50 €	9 365,73 €	49 319,81 €	10 565,98 €	225,00 €	1 288,00 €	939 309,94 €	94 049,67 €	127 557,88 €	1 160 917,49 €
TOTAL	196 159,15 €	4 630 041,63 €	5 124 142,49 €	39 686,02 €	1 802 944,49 €	233 915,92 €	1 012 862,35 €	53 759,56 €	123 439,83 €	938 695,59 €	127 692,58 €	5 650,00 €	16 848,00 €	14 305 837,60 €	1 432 014,31 €	1 821 699,07 €	17 559 550,98 €

remarques:

Suite à une régularisation sur la collecte des pneus pour janvier, le cout de la collecte a été modifié
TVA 5,5% sauf sur enfouissable et plâtre (10%)