

TONNAGES MENSUELS 2021

EPCI : CC du Pays de Limours

Communes :

Angervilliers, Boullay-les-Troux, Briis-sous-Forges, Courson-Monteloup, Fontenay-les-Briis, Forges-les-Bains, Gometz-la-ville, Janvry, Les Molières, Limours, Pecqueuse, Saint-Jean-de-Beauregard, Saint-Maurice-Montcouronne, Vaugrigneuse

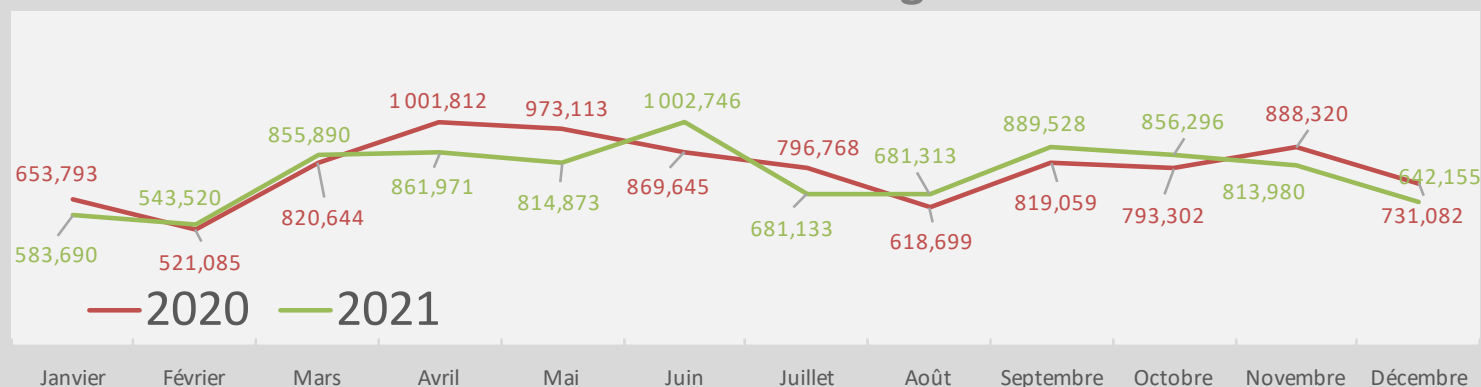


Collectes en " Porte à Porte "(t)

CC du Pays de Limours

		Janvier	Février	Mars	Avril	Mai	Juin	Juillet	Août	Septembre	Octobre	Novembre	Décembre	TOTAL
Ordures Ménagères	2020	512,679	415,470	487,034	492,340	464,697	505,742	459,587	391,900	489,462	445,948	459,444	507,293	5 631,597
	2021	440,950	418,560	510,150	443,740	452,540	516,950	436,390	377,560	476,750	427,860	450,330	472,950	5 424,730
Encombrants	2020	1,420	0,000	0,000	0,000	0,000	0,000	0,000	0,000	0,000	0,000	0,000	0,000	1,420
	2021	0,000	0,000	0,000	0,000	0,000	0,000	0,000	0,000	0,000	0,000	0,000	0,000	0,000
Déchets Végétaux	2020	0,000	0,000	221,224	386,502	372,317	235,790	210,473	133,627	203,179	206,981	302,640	80,317	2 353,050
	2021	0,000	0,000	215,170	275,011	238,093	342,4058	108,3634	202,263	285,088	297,496	242,170	17,665	2 223,725
Emballages "légers" + papiers	2020	139,694	105,615	112,386	122,969	136,099	128,113	126,708	93,172	126,418	140,372	126,236	143,472	1 501,254
	2021	142,740	124,960	130,570	143,220	124,240	143,390	136,380	101,490	127,690	130,940	121,480	151,540	1 578,640
TOTAL	2020	653,793	521,085	820,644	1 001,812	973,113	869,645	796,768	618,699	819,059	793,302	888,320	731,082	9 487,321
	2021	583,690	543,520	855,890	861,971	814,873	1 002,746	681,133	618,699	889,528	856,296	813,980	642,155	9 227,095

Evolution des tonnages



Commentaires :

semaine 10: 1 sonde remplacée

Votre contact SIREDOM : Jean-Marc Lambert

Mail : jmlambert@siredom.com

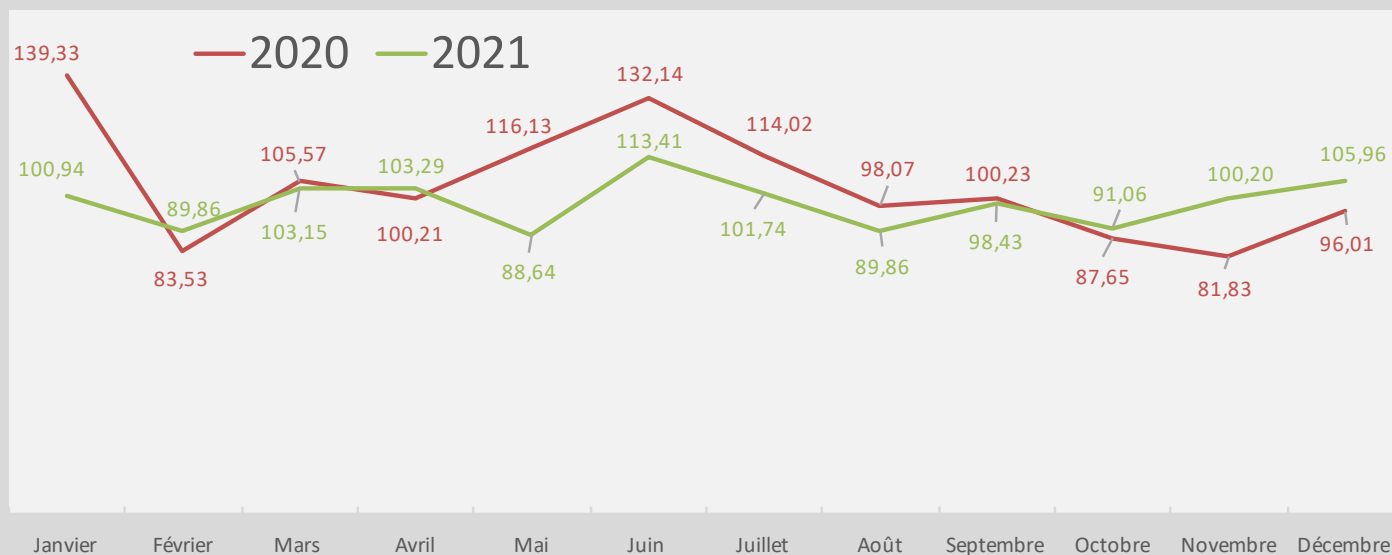
Téléphone : 01 69 74 24 66 / 06 07 83 86 50

Collectes en " Apports volontaires " (t)

CC du Pays de Limours

		Janvier	Février	Mars	Avril	Mai	Juin	Juillet	Août	Septembre	Octobre	Novembre	Décembre	TOTAL
Ordures ménagères	2020	11,565	9,178	16,472	14,985	13,334	15,082	10,188	15,386	14,009	12,425	13,545	15,942	162,111
	2021	12,423	13,637	20,646	14,930	11,884	19,167	16,196	15,819	17,196	17,591	19,202	16,275	194,966
Emballages "légers" + papiers	2020	25,578	14,004	23,640	13,135	12,904	26,446	19,324	16,164	19,241	10,750	7,882	7,163	196,231
	2021	11,065	10,758	8,944	9,374	9,074	13,044	10,320	6,903	13,076	9,315	10,169	13,509	125,551
Verre	2020	102,187	60,349	65,460	72,093	89,893	90,612	84,508	66,524	66,983	64,471	60,400	72,900	896,380
	2021	77,454	65,469	73,561	78,985	67,677	81,196	75,224	67,140	68,162	64,153	70,826	76,178	866,025
TOTAL	2020	139,33	83,53	105,57	100,21	116,13	132,14	114,02	98,07	100,23	87,65	81,83	96,01	1 254,72
	2021	100,94	89,86	103,15	103,29	88,64	113,41	101,74	89,86	98,43	91,06	100,20	105,96	1 186,54

Evolution des tonnages

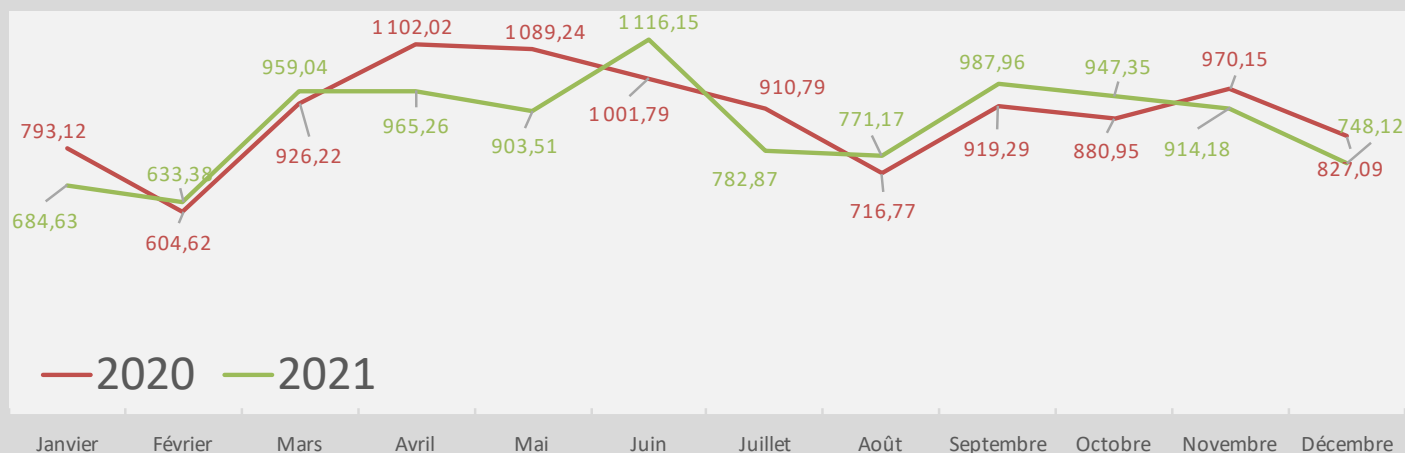


Commentaires :

Votre contact SIREDOM : Jean-Marc Lambert
Mail : jmlambert@siredom.com
Téléphone : 01 69 74 24 66 / 06 07 83 86 50

		Janvier	Février	Mars	Avril	Mai	Juin	Juillet	Août	Septembre	Octobre	Novembre	Décembre	TOTAL
Ordures Ménagères	2020	524,24	424,65	503,51	507,33	478,03	520,82	469,78	407,29	503,47	458,37	472,99	523,23	5 793,71
	2021	453,37	432,20	530,80	458,67	464,42	536,12	452,59	393,38	493,95	445,45	469,53	489,23	5 619,70
Encombrants	2020	1,42	0,00	0,00	0,00	0,00	0,00	0,00	0,00	0,00	0,00	0,00	0,00	1,42
	2021	0,00	0,00	0,00	0,00	0,00	0,00	0,00	0,00	0,00	0,00	0,00	0,00	0,00
Déchets Végétaux	2020			221,22	386,50	372,32	235,79	210,47	133,63	203,18	206,98	302,64	80,32	2 353,05
	2021	0,00	0,00	215,17	275,01	238,09	342,41	108,36	202,26	285,09	297,50	242,17	17,67	2 223,73
Emballages "légers" + papiers	2020	165,27	119,62	136,03	136,10	149,00	154,56	146,03	109,34	145,66	151,12	134,12	150,64	1 697,49
	2021	153,81	135,72	139,51	152,59	133,31	156,43	146,70	108,39	140,77	140,26	131,65	165,05	1 704,19
Verre	2020	102,19	60,35	65,46	72,09	89,89	90,61	84,51	66,52	66,98	64,47	60,40	72,90	896,38
	2021	77,45	65,47	73,56	78,99	67,68	81,20	75,22	67,14	68,16	64,15	70,83	76,18	866,03
TOTAL	2020	793,12	604,62	926,22	1 102,02	1 089,24	1 001,79	910,79	716,77	919,29	880,95	970,15	827,09	10 742,04
	2021	684,63	633,38	959,04	965,26	903,51	1 116,15	782,87	771,17	987,96	947,35	914,18	748,12	10 413,64

Evolution des tonnages



Commentaires :

Votre contact SIREDOM : Marielle Marzin

Mail : mmarzin@siredom.com

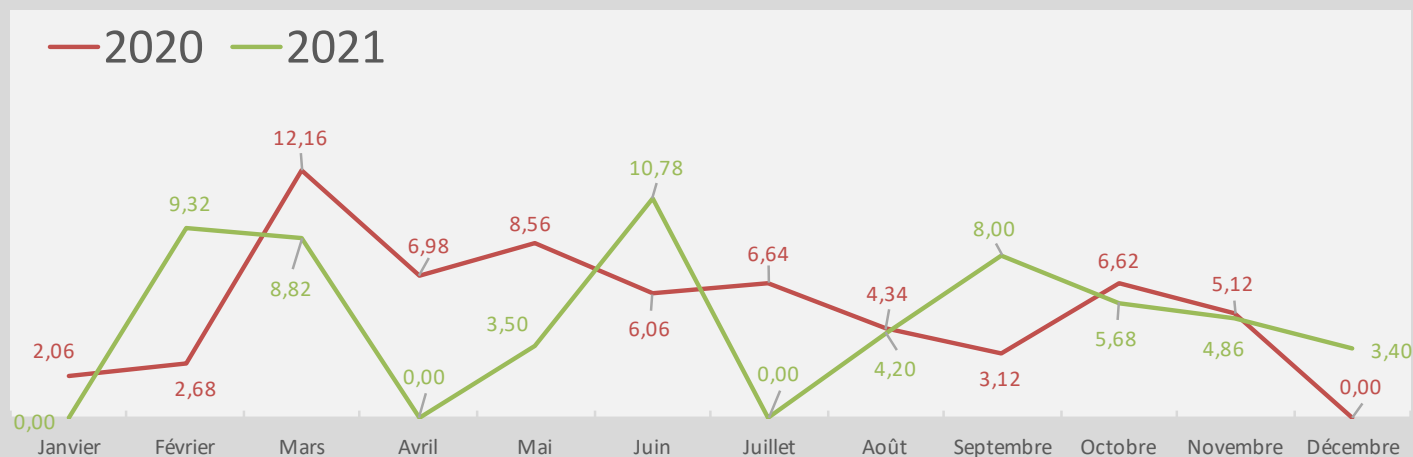
Téléphone : 01 69 74 23 54 / 06 19 67 35 75

Collectes des déchets des services techniques (t)

CC du Pays de Limours

		Janvier	Février	Mars	Avril	Mai	Juin	Juillet	Août	Septembre	Octobre	Novembre	Décembre	TOTAL
Déchets non triés	2020	2,06	2,68	5,06	0,00	8,56	3,68	6,64	4,34	3,12	6,62	5,12	0,00	47,88
	2021	0,00	9,32	8,82	0,00	3,50	10,78	0,00	4,20	8,00	5,68	4,86	3,40	58,56
Tout venant enfouissable	2020	0,00	0,00	3,42	6,98	0,00	2,38	0,00	0,00	0,00	0,00	0,00	0,00	12,78
	2021	0,00	0,00	0,00	0,00	0,00	0,00	0,00	0,00	0,00	0,00	0,00	0,00	0,00
Déchets Verts	2020	0,00	0,00	3,68	0,00	0,00	0,00	0,00	0,00	0,00	0,00	0,00	0,00	3,68
	2021	0,00	0,00	0,00	0,00	0,00	0,00	0,00	0,00	0,00	0,00	0,00	0,00	0,00
TOTAL	2020	2,06	2,68	12,16	6,98	8,56	6,06	6,64	4,34	3,12	6,62	5,12	0,00	64,34
	2021	0,00	9,32	8,82	0,00	3,50	10,78	0,00	4,20	8,00	5,68	4,86	3,40	58,56

Evolution des tonnages



Commentaires :

Votre contact SIREDOM : Marielle Marzin

Mail : mmarzin@siredom.com

Téléphone : 01 69 74 23 54 / 06 19 67 35 75