

# TONNAGES MENSUELS

EPCI :

## EPT Grand-Orly Seine Bièvre

Communes :

Athis-Mons, Juvisy-sur-Orge, Morangis, Paray-Vieille-Poste, Savigny-sur-Orge, Viry-Châtillon

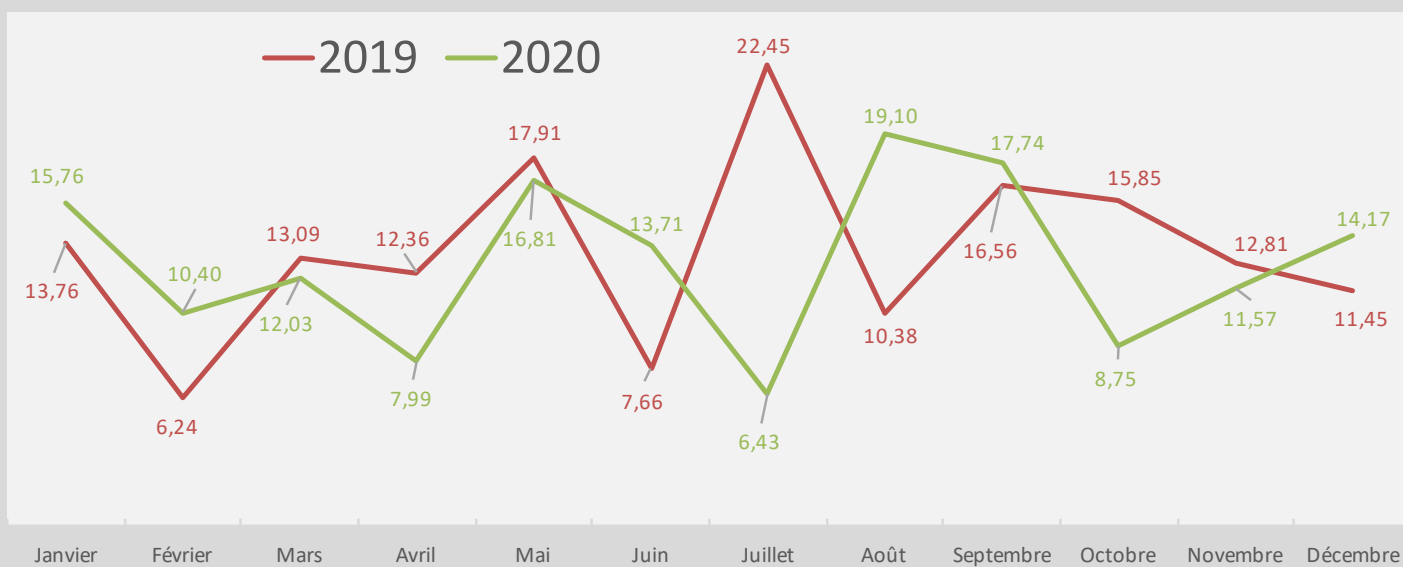


## Collectes en " Apports volontaires " (t)

### EPT Grand-Orly Seine Bièvre

		Janvier	Février	Mars	Avril	Mai	Juin	Juillet	Août	Septembre	Octobre	Novembre	Décembre	TOTAL
Emballages "légers" + papiers	2019	5,47	0,87	4,08	3,10	2,77	3,27	8,52	1,77	4,08	2,75	2,40	3,38	42,44
	2020	2,49	4,36	1,85	2,31	4,79	4,34	0,70	0,77	2,64	2,11	4,31	4,61	35,29
Verre	2019	8,29	5,37	9,01	9,26	15,15	4,40	13,93	8,61	12,47	13,10	10,41	8,07	118,07
	2020	13,27	6,04	10,17	5,68	12,02	9,37	5,73	18,33	15,10	6,64	7,26	9,56	119,17
TOTAL	2019	13,76	6,24	13,09	12,36	17,91	7,66	22,45	10,38	16,56	15,85	12,81	11,45	160,51
	2020	15,76	10,40	12,03	7,99	16,81	13,71	6,43	19,10	17,74	8,75	11,57	14,17	154,45

### Evolution des tonnages



#### Commentaires :

Nombre d'interventions concernant la maintenance des sondes de remplissage : 4

Votre contact SIREDOM : Antoine HERROUIN

Mail : aherrouin@siredom.com

Téléphone : 07 50 64 48 57

		Janvier	Février	Mars	Avril	Mai	Juin	Juillet	Août	Septembre	Octobre	Novembre	Décembre	TOTAL
Ordures Ménagères	2019	3 281,56	3 036,96	3 256,20	3 387,32	3 438,74	3 276,52	3 397,12	2 852,72	3 115,73	3 304,90	3 275,68	3 497,26	39 120,71
	2020	3 296,64	3 034,86	3 424,70	3 080,00	3 449,76	3 615,76	3 327,06	2 991,92	3 284,16	3 354,74	3 243,52	3 409,74	39 512,86
Encombrants	2019	140,78	177,82	248,56	201,34	224,06	274,48	218,56	248,06	241,12	195,70	216,58	193,90	2 580,96
	2020	160,58	179,12	194,26	125,38	270,28	380,56	258,86	227,80	283,56	214,30	177,36	216,90	2 688,96
Déchets Végétaux	2019	122,82	40,40	364,78	647,02	806,46	831,22	564,50	521,50	597,72	537,96	483,88	272,24	5 790,50
	2020	115,76	122,22	524,54	813,34	934,58	775,98	484,16	375,92	521,10	422,35	733,84	222,08	6 045,87
Emballages "légers" + papiers	2019	631,73	554,43	584,00	555,70	650,57	559,53	592,14	520,31	560,82	665,67	578,36	580,70	7 033,94
	2020	684,59	579,94	584,53	681,89	597,71	641,80	669,76	494,99	640,68	668,75	577,71	789,77	7 612,13
Verre	2019	257,33	215,59	190,67	209,00	231,19	218,32	241,89	197,23	194,25	219,58	196,69	201,83	2 573,57
	2020	288,61	188,82	218,59	269,12	239,92	264,63	249,41	193,29	223,98	192,32	233,84	231,28	2 793,81
TOTAL	2019	4 434,22	4 025,20	4 644,21	5 000,38	5 351,01	5 160,06	5 014,21	4 339,82	4 709,65	4 923,81	4 751,19	4 745,93	57 099,68
	2020	4 546,18	4 104,96	4 946,63	4 969,73	5 492,25	5 678,73	4 989,25	4 283,92	4 953,48	4 852,46	4 966,27	4 869,77	58 653,62

### Evolution des tonnages



#### Commentaires :

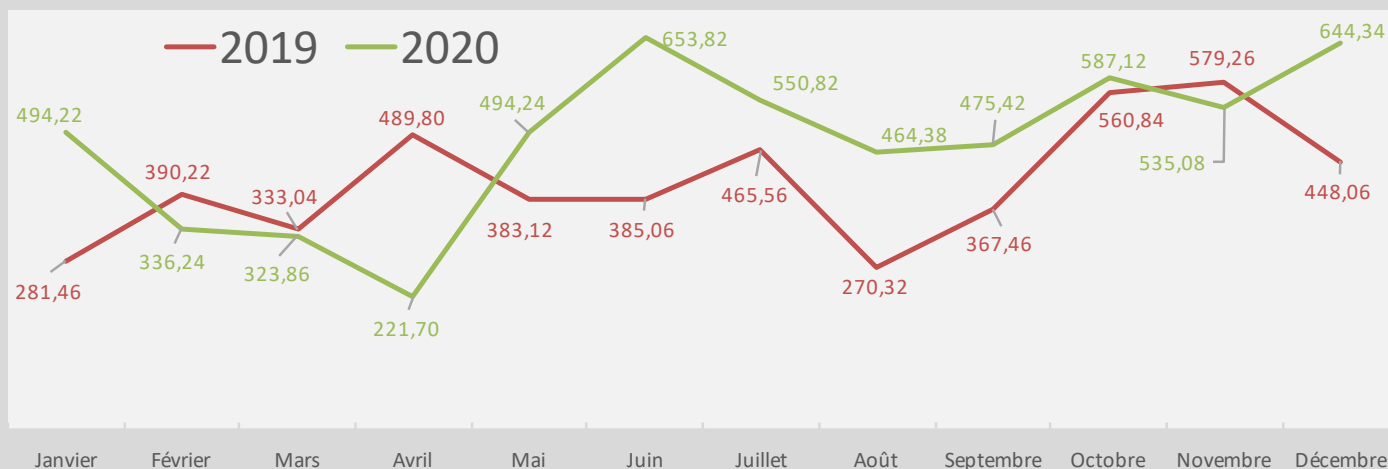
Votre contact SIREDOM : Marielle Marzin

Mail : mmarzin@siredom.com

Téléphone : 01 69 74 23 54 / 06 19 67 35 75

		Janvier	Février	Mars	Avril	Mai	Juin	Juillet	Août	Septembre	Octobre	Novembre	Décembre	TOTAL
Déchets non triés	2019	201,24	232,32	206,36	327,88	232,54	250,08	350,84	194,90	321,20	330,32	311,56	263,74	3 222,98
	2020	276,60	211,96	193,94	193,64	382,82	439,96	393,40	380,20	379,50	479,98	326,14	352,94	4 011,08
Tout venant enfouissable	2019	25,58	47,14	74,16	67,02	63,78	55,16	43,24	11,72	4,14	63,90	82,48	79,84	618,16
	2020	36,20	51,06	36,68	26,84	30,22	39,00	16,88	38,00	36,34	33,90	54,50	53,60	453,22
Tout venant valorisable	2019	/	/	/	/	/	1,26	22,90	19,18	1,98	1,84	0,58	0,80	48,54
	2020	2,82	/	/	0,54	/	/	1,46	/	/	/	7,08	5,16	17,06
Gravats	2019	5,26	94,08	26,18	61,22	21,68	39,98	22,78	16,38	/	117,16	94,58	32,28	531,58
	2020	79,38	25,00	87,18	/	67,64	124,54	100,92	26,48	30,12	29,58	39,38	10,56	620,78
Déchets Verts	2019	49,38	16,68	26,34	33,68	65,12	38,58	25,80	28,14	40,14	47,62	90,06	71,40	532,94
	2020	99,22	48,22	6,06	0,68	13,56	50,32	38,16	19,70	29,46	43,66	107,98	222,08	679,10
TOTAL	2019	281,46	390,22	333,04	489,80	383,12	385,06	465,56	270,32	367,46	560,84	579,26	448,06	4 954,20
	2020	494,22	336,24	323,86	221,70	494,24	653,82	550,82	464,38	475,42	587,12	535,08	644,34	5 781,24

### Evolution des tonnages



#### Commentaires :

Votre contact SIREDOM : Marielle Marzin

Mail : mmarzin@siredom.com

Téléphone : 01 69 74 23 54 / 06 19 67 35 75

## Apports globaux sur l'ensemble des déchèteries (t)

		Janvier	Février	Mars	Avril	Mai	Juin	Juillet	Août	Septembre	Octobre	Novembre	Décembre	TOTAL
<b>Cartons</b>	<b>2019</b>	58,02	54,58	63,76	63,02	62,84	63,36	65,62	67,62	57,38	67,40	61,30	68,76	753,66
	<b>2020</b>	61,28	67,48	37,88	2,86	40,44	72,30	67,34	67,30	70,76	75,96	55,58	72,94	692,12
<b>Tout venant Enfouissable</b>	<b>2019</b>	3 154,14	3 654,37	4 616,54	4 499,61	4 644,14	4 508,02	5 264,73	3 749,33	3 969,47	4 822,76	4 296,08	3 126,63	50 305,82
	<b>2020</b>	3 199,80	3 387,18	1 932,25	314,36	4 299,54	5 027,48	4 844,80	3 683,56	4 086,39	4 353,42	4 129,44	3 642,68	42 900,90
<b>Tout venant valorisable</b>	<b>2019</b>	1 815,42	2 121,12	2 693,90	2 940,03	3 001,50	2 763,04	3 274,93	2 993,94	2 558,74	2 724,60	2 411,52	2 275,46	31 574,20
	<b>2020</b>	2 158,18	2 402,92	1 350,61	117,28	2 848,68	3 514,16	3 279,94	2 952,04	2 740,86	2 815,18	2 344,52	2 349,60	28 873,97
<b>Végétaux</b>	<b>2019</b>	1 134,29	1 573,86	2 060,48	2 198,56	2 167,98	2 272,25	1 696,18	1 877,60	1 990,91	2 184,74	1 931,92	1 734,68	22 823,45
	<b>2020</b>	1 280,56	1 327,30	780,86	98,60	1 682,62	2 302,88	1 665,96	1 417,14	1 662,78	1 995,90	2 209,04	1 561,02	17 984,66
<b>Ferraille</b>	<b>2019</b>	261,82	314,66	394,92	444,98	426,88	403,02	468,68	501,38	404,34	394,58	352,56	340,86	4 708,68
	<b>2020</b>	330,84	348,88	208,74	12,24	493,54	594,72	537,56	468,19	435,64	420,80	337,28	325,04	4 513,47
<b>Inerte</b>	<b>2019</b>	1 827,06	2 111,88	3 330,11	4 183,34	4 051,86	3 538,76	3 592,62	3 286,42	3 133,76	3 003,90	2 165,39	1 716,19	35 941,29
	<b>2020</b>	1 719,32	2 018,38	1 226,98	163,62	3 510,06	5 151,32	4 475,66	3 378,26	3 419,40	3 089,46	2 902,66	2 327,53	33 382,65
<b>Platre</b>	<b>2019</b>	78,92	101,30	101,12	108,54	86,16	74,68	87,42	72,92	79,10	92,68	55,54	88,68	1 027,06
	<b>2020</b>	115,48	120,90	58,48	1,58	96,39	98,82	87,96	80,30	68,82	72,08	48,38	99,20	948,39
<b>Pneus</b>	<b>2019</b>	2,02	1,42	2,88	3,78	3,28	3,16	3,66	0,56	0,64	2,06	1,35	1,38	26,19
	<b>2020</b>	1,70	2,60	1,10	0,00	3,18	4,04	4,60	2,42	3,54	3,62	1,74	1,46	30,00
<b>Déchets spécifiques (DDS)</b>	<b>2019</b>	50,858	87,064	104,787	54,138	46,346	33,333	43,911	54,889	67,226	60,884	43,117	52,271	698,82
	<b>2020</b>	45,850	47,833	37,945	0,000	47,264	89,320	68,221	58,311	64,058	51,647	65,680	53,106	629,24
<b>TOTAL</b>	<b>2019</b>	8 382,55	10 020,25	13 368,50	14 496,00	14 490,99	13 659,62	14 497,75	12 604,66	12 261,57	13 353,60	11 318,78	9 404,91	147 859,17
	<b>2020</b>	8 913,01	9 723,47	5 634,85	710,54	13 021,71	16 855,04	15 032,04	12 107,52	12 552,25	12 878,07	12 094,32	10 432,58	129 955,40

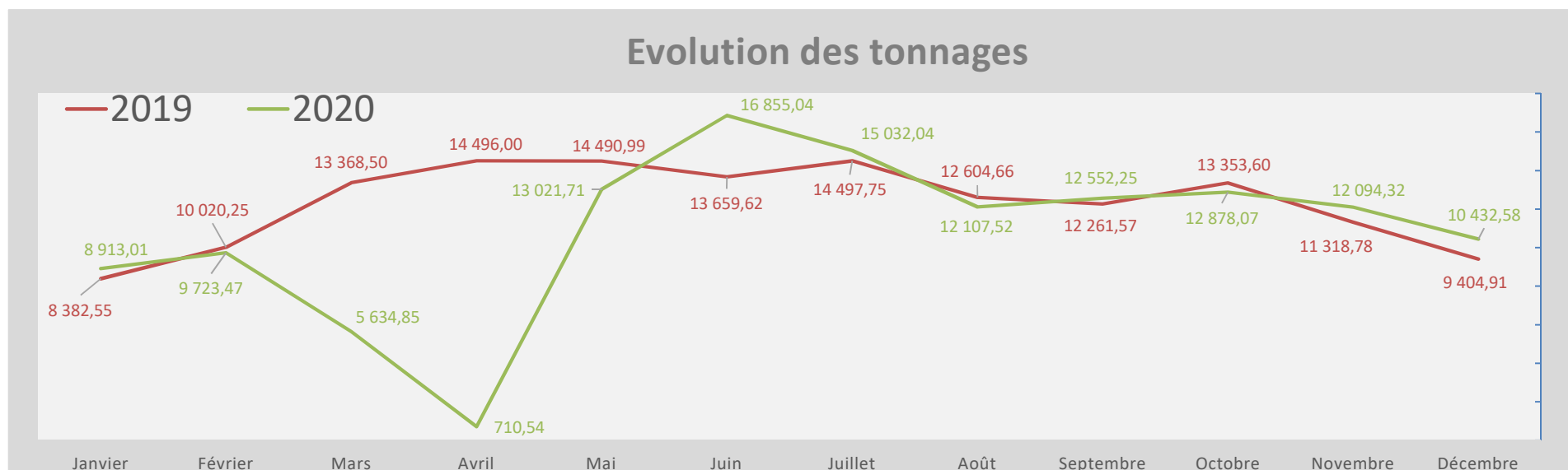
Pneus	2019	48	51	54	65	55	50	61	54	53	60	42	44	637
	2020	56	48	32	3	35	54	54	46	50	55	48	51	532
Déchets spécifiques en pièces	2019	825	850	1 327	1 377	1 515	1 123	1 093	1 326	1 903	1 548	895	527	14 309
	2020	1 145	1 044	787	0	158	2 578	1 510	1 361	1 690	1 164	1 155	927	13 519

## EPT Grand-Orly Seine Bièvre

Nombre de passage	estimé	/	/	/	/	/	/	/	/	/	/	/	/	57 166
	2020	3 820	5 041	2 899	2	5 466	7 226	7 512	5 857	6 410	5 788	4 902	4 839	59 762



## Apports globaux sur l'ensemble des déchèteries (t)



### Commentaires :

Suite à une erreur dans le tableau transmis en janvier, votre "nombre de passage estimé" et "nombre de passage pour janvier" ont été corrigés

### ATTRIBUTIONS CARTES DECHETERIES 2020:

1 600 cartes

Votre contact SIREDOM : Carlos CORDEIRO  
 Mail : ccordeiro@siredom.com  
 Téléphone : 01 69 74 24 29 / 06 19 61 85 94

# Apports dans les déchèteries aux mois de décembre 2019 et 2020

NOVEMBRE	CARTONS		TTV ENFOUISSABLE		TTV VALORISABLE		VEGETAUX		FERRAILLE		INERTE		PLATRE		PNEUS		DDS (poids)		TOTAL TONNAGE		PNEUS (rotation)		Total DDS (pièces)	
	2019	2020	2019	2020	2019	2020	2019	2020	2019	2020	2019	2020	2019	2020	2019	2020	2019	2020	2019	2020	2019	2020	2019	2020
ATHIS-MONS	3,90 t	0,82 t	180,54 t	68,60 t	117,74 t	80,60 t	14,70 t	11,62 t	11,22 t	1,80 t	72,44 t	95,06 t	8,54 t	3,38 t			2,644 t	3,485 t	411,72 t	265,37 t	1 u		17 u	64 u
BALLANCOURT	11,50 t	19,12 t	160,16 t	181,98 t	191,40 t	210,48 t	418,82 t	526,74 t	10,58 t	13,80 t	99,00 t	164,94 t		0,00 t	0,14 t	0,14 t	2,717 t	2,582 t	894,32 t	1 119,78 t	4 u	5 u		134 u
CORBEIL-ESSONNES	3,76 t	4,04 t	265,14 t	258,00 t	91,40 t	79,08 t	36,88 t	45,80 t	11,02 t	5,26 t	57,39 t	96,38 t	2,28 t	4,48 t			1,478 t	2,191 t	469,35 t	495,23 t	0 u	3 u	9 u	23 u
COUDRAY-MONTCEAUX	4,48 t	4,76 t	50,82 t	58,92 t	43,04 t	57,40 t	62,04 t	49,80 t	13,64 t	8,84 t	30,38 t	63,22 t		0,00 t			1,414 t	1,303 t	205,81 t	244,24 t	2 u	2 u		38 u
EGLY	3,54 t	4,08 t	85,98 t	155,40 t	89,50 t	121,50 t	78,88 t	66,36 t	17,36 t	25,30 t	58,50 t	75,12 t		0,00 t		0,14 t	2,498 t	2,952 t	336,26 t	450,85 t	4 u	4 u		
EPINAY	0,78 t	1,52 t	8,04 t	8,88 t	13,36 t	20,48 t	10,68 t	8,76 t	2,00 t	3,48 t	11,86 t	30,40 t		0,00 t			0,643 t	1,305 t	47,36 t	74,83 t	0 u	1 u	9 u	
ETAMPES		0,00 t		5,20 t		0,00 t		0,00 t		0,00 t		0,00 t		0,00 t					0,00 t	5,20 t	0 u	4 u		
ETRECHY	4,56 t	3,40 t	130,36 t	162,46 t	139,72 t	149,74 t	116,46 t	72,68 t	23,78 t	26,78 t	80,50 t	98,04 t		0,00 t			4,599 t	3,868 t	499,98 t	516,97 t	3 u		46 u	71 u
LARDY	2,02 t	1,92 t	9,62 t	18,56 t	31,76 t	31,68 t	29,26 t	20,44 t	5,06 t	5,52 t	16,06 t	18,58 t		0,00 t			1,018 t	1,374 t	94,80 t	98,07 t	0 u		7 u	
MILLY LA FORET	4,10 t	4,40 t	100,62 t	110,07 t	102,64 t	126,74 t	139,40 t	105,06 t	20,82 t	22,74 t	72,58 t	78,02 t		0,00 t		0,30 t	1,864 t	1,790 t	442,02 t	449,12 t	2 u	2 u		94 u
MORANGIS	2,38 t	1,90 t	488,47 t	556,60 t	307,66 t	310,84 t	103,84 t	72,52 t	41,20 t	39,54 t	308,47 t	342,24 t	21,20 t	33,48 t	0,48 t		5,710 t	5,638 t	1 279,41 t	1 362,76 t	4 u	4 u	69 u	99 u
NOISY SUR ECOLE		0,00 t		0,00 t		0,00 t	61,50 t	68,50 t		0,00 t		0,00 t		0,00 t	0,42 t				61,92 t	68,50 t				
NOZAY	1,00 t	0,90 t	90,96 t	161,90 t	103,78 t	105,56 t	68,80 t	42,52 t	18,30 t	17,24 t	49,20 t	105,02 t	7,92 t	0,00 t		0,20 t	2,717 t	1,948 t	342,68 t	435,29 t	1 u	2 u	11 u	34 u
RIS ORANGIS	3,94 t	2,70 t	298,56 t	326,23 t	143,32 t	114,66 t	42,92 t	47,72 t	20,52 t	13,32 t	150,59 t	279,05 t	17,06 t	13,88 t			2,624 t	3,155 t	679,53 t	800,72 t	2 u	3 u	74 u	47 u
SACLAS	0,60 t	0,00 t	19,98 t	24,36 t	43,94 t	55,58 t	48,44 t	41,38 t	7,72 t	7,84 t	10,26 t	18,38 t		0,00 t			1,619 t	1,229 t	132,56 t	148,77 t	3 u	3 u		42 u
SGDB	3,32 t	0,00 t	403,28 t	0,00 t	206,86 t	0,00 t	95,74 t	0,00 t	34,12 t	0,00 t	218,56 t	0,00 t	9,30 t	0,00 t			5,312 t		976,49 t	0,00 t	5 u		107 u	
SMSO	1,26 t	2,48 t	209,70 t	747,08 t	159,82 t	269,64 t	86,62 t	79,98 t	30,90 t	46,92 t	121,24 t	237,72 t		9,40 t	0,26 t		2,977 t	7,322 t	612,78 t	1 400,54 t	3 u	5 u	72 u	83 u
SPDP	0,66 t	2,52 t	67,66 t	136,06 t	71,70 t	109,38 t	97,74 t	86,26 t	17,22 t	14,50 t	50,84 t	71,68 t		0,00 t			1,319 t	0,982 t	307,14 t	421,38 t	0 u	3 u	19 u	17 u
VIGNEUX	1,94 t	1,56 t	144,50 t	152,38 t	149,30 t	146,38 t	38,86 t	37,76 t	14,82 t	19,12 t	98,18 t	102,66 t	14,06 t	13,88 t		0,22 t	3,813 t	3,467 t	465,47 t	477,43 t	2 u	2 u	55 u	49 u
VERT LE GRAND	7,08 t	8,40 t	197,40 t	236,60 t	117,22 t	139,90 t	61,88 t	48,20 t	16,64 t	25,92 t	78,98 t	97,66 t		0,00 t		0,12 t	1,428 t	2,059 t	480,63 t	558,86 t	3 u	3 u		84 u
MOIGNY SUR ECOLE		0,00 t		0,00 t		0,00 t	25,90 t	36,26 t		0,00 t		0,00 t		0,00 t					25,90 t	36,26 t				
SGLA	2,88 t	2,90 t	56,42 t	75,28 t	55,46 t	82,52 t	39,14 t	40,02 t	10,72 t	9,74 t	31,00 t	53,24 t		0,00 t	0,08 t		2,179 t	2,234 t	197,88 t	265,93 t	2 u	2 u		
AMPONVILLE	0,26 t	0,70 t	6,10 t	19,44 t	11,82 t	9,84 t	12,96 t	10,56 t	0,94 t	0,90 t		16,74 t		0,00 t		0,34 t	0,420 t	1,045 t	32,50 t	59,57 t		1 u		9 u
MONTGERON	4,80 t	4,82 t	152,32 t	178,68 t	84,02 t	127,60 t	43,22 t	42,08 t	12,28 t	16,48 t	100,16 t	283,38 t	8,32 t	20,70 t			3,278 t	3,177 t	408,40 t	676,92 t	3 u	2 u	32 u	39 u
<b>TOTAL</b>	<b>68,76 t</b>	<b>72,94 t</b>	<b>3 126,63 t</b>	<b>3 642,68 t</b>	<b>2 275,46 t</b>	<b>2 349,60 t</b>	<b>1 734,68 t</b>	<b>1 561,02 t</b>	<b>340,86 t</b>	<b>325,04 t</b>	<b>1 716,19 t</b>	<b>2 327,53 t</b>	<b>88,68 t</b>	<b>99,20 t</b>	<b>1,38 t</b>	<b>1,46 t</b>	<b>52,271 t</b>	<b>53,106 t</b>	<b>9 404,91 t</b>	<b>10 432,58 t</b>	<b>44 u</b>	<b>51 u</b>	<b>527 u</b>	<b>927 u</b>
<b>EVOLUTION</b>	<b>4,18 t</b>		<b>516,05 t</b>		<b>74,14 t</b>		<b>-173,66 t</b>		<b>-15,82 t</b>		<b>611,34 t</b>		<b>10,52 t</b>		<b>0,08 t</b>		<b>0,835 t</b>		<b>1 027,67 t</b>		<b>7 u</b>		<b>400 u</b>	

# Apports dans les déchèteries ANNUELS 2019 et 2020

ANNUEL	CARTONS		TTV ENFOUISSABLE		TTV VALORISABLE		VEGETAUX		FERRAILLE		INERTE		PLATRE		PNEUS		DDS (poids)		TOTAL TONNAGE		PNEUS (rotation)		Total DDS (pièces)	
	2019	2020	2019	2020	2019	2020	2019	2020	2019	2020	2019	2020	2019	2020	2019	2020	2019	2020	2019	2020	2019	2020	2019	2020
ATHIS-MONS	17,44 t	12,36 t	2 999,60 t	1 145,82 t	1 387,10 t	811,22 t	311,24 t	195,00 t	116,34 t	61,86 t	1 460,32 t	1 061,74 t	84,52 t	39,52 t	0,74 t	0,62 t	31,061 t	24,039 t	<b>6 408,36 t</b>	<b>3 352,18 t</b>	26 u	14 u	505 u	353 u
BALLANCOURT	147,00 t	130,56 t	2 014,90 t	2 229,97 t	2 581,65 t	2 817,22 t	5 148,29 t	4 888,94 t	196,98 t	169,66 t	2 032,32 t	2 190,00 t	0,00 t	0,00 t	2,66 t	3,94 t	41,575 t	41,081 t	<b>12 165,38 t</b>	<b>12 471,37 t</b>	52 u	42 u	718 u	1 077 u
CORBEIL-ESSONNES	51,36 t	51,00 t	2 934,44 t	2 774,51 t	1 214,42 t	1 038,08 t	788,46 t	598,44 t	184,10 t	126,42 t	1 368,85 t	1 348,23 t	5,94 t	31,08 t	1,18 t	0,18 t	26,216 t	19,132 t	<b>6 574,96 t</b>	<b>5 987,07 t</b>	16 u	20 u	490 u	270 u
COUDRAY-MONTCEAUX	38,02 t	39,28 t	735,10 t	899,84 t	598,10 t	763,42 t	649,30 t	657,00 t	133,20 t	151,96 t	727,57 t	881,40 t	0,00 t	12,66 t	0,48 t	2,32 t	19,941 t	19,519 t	<b>2 901,71 t</b>	<b>3 427,40 t</b>	20 u	23 u	424 u	495 u
EGLY	46,28 t	41,06 t	1 793,46 t	1 885,24 t	1 490,48 t	1 301,28 t	1 082,22 t	756,06 t	298,90 t	286,69 t	1 410,44 t	1 134,56 t	0,00 t	0,00 t	0,90 t	1,28 t	42,045 t	37,829 t	<b>6 164,73 t</b>	<b>5 444,00 t</b>	51 u	37 u	810 u	786 u
EPINAY	7,50 t	10,04 t	184,56 t	182,72 t	168,62 t	220,02 t	124,26 t	95,54 t	36,48 t	43,80 t	271,02 t	343,92 t	0,00 t	10,56 t	0,32 t	0,22 t	10,467 t	11,534 t	<b>803,23 t</b>	<b>918,35 t</b>	10 u	7 u	299 u	322 u
ETAMPES	31,10 t	0,00 t	551,78 t	5,20 t	663,06 t	0,00 t	388,70 t	0,00 t	128,32 t	0,00 t	560,76 t	0,00 t	50,34 t	0,00 t	0,28 t	0,00 t	12,889 t	0,000 t	<b>2 387,23 t</b>	<b>5,20 t</b>	13 u	4 u	402 u	0 u
ETRECHY	26,00 t	36,78 t	1 291,77 t	2 003,04 t	1 371,54 t	1 941,50 t	962,84 t	870,26 t	257,84 t	379,62 t	1 290,10 t	1 476,38 t	3,92 t	15,18 t	0,42 t	0,26 t	36,429 t	49,392 t	<b>5 240,86 t</b>	<b>6 772,41 t</b>	24 u	39 u	839 u	1 217 u
LARDY	23,02 t	20,16 t	297,94 t	261,96 t	410,96 t	378,74 t	458,82 t	328,98 t	118,86 t	105,46 t	456,14 t	409,80 t	0,00 t	0,00 t	0,54 t	0,18 t	13,921 t	12,450 t	<b>1 780,20 t</b>	<b>1 517,73 t</b>	13 u	11 u	301 u	304 u
MILLY LA FORET	34,92 t	45,78 t	1 609,87 t	1 366,45 t	1 589,44 t	1 522,68 t	1 880,00 t	1 391,48 t	320,32 t	335,84 t	1 309,27 t	1 254,74 t	0,00 t	0,00 t	2,72 t	1,32 t	36,070 t	23,891 t	<b>6 782,61 t</b>	<b>5 942,19 t</b>	50 u	39 u	937 u	929 u
MORANGIS	19,12 t	24,30 t	7 652,83 t	6 226,75 t	4 079,28 t	3 570,78 t	1 318,72 t	896,50 t	505,22 t	485,44 t	5 510,47 t	4 859,63 t	233,24 t	218,64 t	4,34 t	2,80 t	74,025 t	70,110 t	<b>19 397,25 t</b>	<b>16 354,95 t</b>	52 u	38 u	1 101 u	903 u
NOISY SUR ECOLE	0,00 t	0,00 t	0,00 t	0,00 t	0,00 t	0,00 t	556,92 t	554,00 t	0,00 t	0,00 t	0,00 t	0,00 t	0,00 t	0,00 t	0,42 t	0,00 t	0,000 t	0,000 t	<b>557,34 t</b>	<b>554,00 t</b>	0 u	0 u	0 u	0 u
NOZAY	20,02 t	18,72 t	3 173,66 t	2 951,00 t	1 789,75 t	1 420,74 t	907,60 t	553,94 t	203,94 t	252,86 t	1 989,70 t	1 436,60 t	105,00 t	69,49 t	0,65 t	2,40 t	35,428 t	27,213 t	<b>8 225,75 t</b>	<b>6 732,96 t</b>	27 u	18 u	448 u	680 u
RIS ORANGIS	27,22 t	23,70 t	5 212,96 t	4 279,49 t	2 340,26 t	2 132,80 t	551,14 t	598,18 t	271,58 t	268,62 t	3 315,16 t	3 865,13 t	189,20 t	197,62 t	2,02 t	2,86 t	37,594 t	44,641 t	<b>11 947,13 t</b>	<b>11 413,04 t</b>	34 u	23 u	682 u	899 u
SACLAS	9,98 t	3,42 t	472,92 t	618,70 t	624,26 t	688,04 t	506,78 t	485,18 t	120,14 t	138,74 t	425,44 t	425,70 t	0,00 t	0,00 t	0,08 t	0,56 t	20,702 t	22,265 t	<b>2 180,30 t</b>	<b>2 382,61 t</b>	21 u	21 u	619 u	537 u
SGDB	35,14 t	5,76 t	6 263,84 t	1 126,70 t	2 631,34 t	526,58 t	1 265,34 t	190,08 t	480,36 t	77,72 t	3 460,44 t	465,74 t	80,74 t	34,02 t	3,56 t	0,36 t	68,798 t	12,885 t	<b>14 289,56 t</b>	<b>2 439,85 t</b>	53 u	12 u	1 285 u	238 u
SMSO	17,84 t	26,90 t	2 630,14 t	5 508,85 t	2 022,85 t	2 707,12 t	1 260,46 t	883,70 t	312,66 t	482,80 t	2 434,64 t	3 104,02 t	7,88 t	15,58 t	1,10 t	5,14 t	42,812 t	67,541 t	<b>8 730,38 t</b>	<b>12 801,66 t</b>	46 u	45 u	986 u	1 376 u
SPDP	26,80 t	26,74 t	1 238,58 t	1 554,58 t	1 075,51 t	1 106,07 t	1 341,46 t	1 141,06 t	163,04 t	162,10 t	996,57 t	1 220,00 t	0,68 t	0,00 t	0,14 t	0,08 t	22,678 t	18,970 t	<b>4 865,46 t</b>	<b>5 229,60 t</b>	29 u	29 u	638 u	426 u
VIGNEUX	11,92 t	14,26 t	4 003,06 t	1 933,70 t	2 025,58 t	1 482,29 t	637,20 t	335,12 t	218,30 t	184,56 t	2 594,62 t	1 464,48 t	129,96 t	118,98 t	0,00 t	0,42 t	38,676 t	29,538 t	<b>9 659,32 t</b>	<b>5 563,35 t</b>	17 u	16 u	716 u	447 u
VERT LE GRAND	84,74 t	80,30 t	3 165,51 t	2 469,96 t	1 777,14 t	1 681,70 t	1 057,83 t	749,62 t	305,48 t	309,24 t	1 561,86 t	1 705,06 t	11,02 t	0,00 t	0,56 t	1,00 t	28,180 t	24,736 t	<b>7 992,32 t</b>	<b>7 021,62 t</b>	47 u	37 u	820 u	856 u
MOIGNY SUR ECOLE	0,00 t	0,00 t	0,00 t	0,00 t	0,00 t	0,00 t	414,42 t	576,08 t	0,00 t	0,00 t	0,00 t	0,00 t	0,00 t	0,00 t	0,00 t	0,00 t	0,000 t	0,000 t	<b>414,42 t</b>	<b>576,08 t</b>	0 u	0 u	0 u	0 u
SGLA	30,12 t	26,78 t	561,74 t	920,04 t	562,36 t	880,77 t	458,49 t	440,10 t	128,08 t	166,84 t	818,24 t	1 038,24 t	0,00 t	0,00 t	1,94 t	0,38 t	19,709 t	22,507 t	<b>2 580,68 t</b>	<b>3 495,65 t</b>	18 u	22 u	597 u	594 u
AMPONVILLE	5,56 t	6,04 t	144,64 t	215,22 t	206,06 t	241,60 t	205,22 t	211,04 t	31,96 t	48,44 t	162,84 t	242,96 t	5,74 t	0,00 t	0,42 t	0,98 t	5,075 t	5,301 t	<b>767,52 t</b>	<b>971,58 t</b>	10 u	9 u	144 u	88 u
MONTGERON	42,56 t	48,18 t	1 372,52 t	2 341,16 t	964,44 t	1 641,32 t	547,74 t	588,36 t	176,58 t	274,80 t	1 784,52 t	3 454,32 t	118,88 t	185,06 t	0,96 t	2,70 t	34,533 t	44,661 t	<b>5 042,73 t</b>	<b>8 580,56 t</b>	21 u	26 u	548 u	722 u
<b>TOTAL</b>	<b>753,66 t</b>	<b>692,12 t</b>	<b>50 305,82 t</b>	<b>42 900,90 t</b>	<b>31 574,20 t</b>	<b>28 873,97 t</b>	<b>22 823,45 t</b>	<b>17 984,66 t</b>	<b>4 708,68 t</b>	<b>4 513,47 t</b>	<b>35 941,29 t</b>	<b>33 382,65 t</b>	<b>1 027,06 t</b>	<b>948,39 t</b>	<b>26,43 t</b>	<b>30,00 t</b>	<b>698,824 t</b>	<b>629,235 t</b>	<b>147 859,41 t</b>	<b>129 955,40 t</b>	<b>650 u</b>	<b>532 u</b>	<b>14 309 u</b>	<b>13 519 u</b>
<b>EVOLUTION</b>	<b>-61,54 t</b>		<b>-7 404,92 t</b>		<b>-2 700,23 t</b>		<b>-4 838,79 t</b>		<b>-195,21 t</b>		<b>-2 558,64 t</b>		<b>-78,67 t</b>		<b>3,57 t</b>		<b>-69,589 t</b>		<b>-17 904,02 t</b>		<b>-118 u</b>		<b>-790 u</b>	



## Coût de collecte et traitement des apports dans les déchèteries Année 2020

2020	CARTONS	TTV ENFOUISSABLE	TTV VALORISABLE	VEGETAUX	FERRAILLE	INERTE	PLATRE	PNEUS	DDS	COLLECTE GRAPPIN	TOTAL HT	TOTAL TTC
JANVIER	15 791,86 €	281 870,38 €	262 391,53 €	88 785,77 €	13 097,96 €	39 252,08 €	12 457,98 €	10 230,30 €	59 871,59 €	17 507,05 €	801 256,50 €	881 382,15 €
FÉVRIER	17 465,18 €	298 681,53 €	292 675,65 €	93 139,43 €	13 881,94 €	46 200,72 €	13 057,20 €	9 474,28 €	59 997,31 €	16 027,56 €	860 600,80 €	946 660,88 €
MARS	9 815,46 €	170 385,81 €	164 504,30 €	53 729,44 €	8 305,76 €	28 085,57 €	6 315,84 €	5 947,99 €	46 905,69 €	8 279,64 €	502 275,50 €	552 503,05 €
AVRIL	740,23 €	27 720,26 €	14 284,70 €	6 990,11 €	487,03 €	3 745,26 €	170,64 €	497,67 €	0,00 €	506,40 €	55 142,30 €	60 656,53 €
MAI	10 466,68 €	379 133,44 €	346 969,23 €	116 504,97 €	19 637,96 €	80 345,27 €	10 410,12 €	7 654,91 €	44 668,60 €	10 178,64 €	1 025 969,82 €	1 128 566,80 €
JUIN	18 712,69 €	443 323,19 €	428 024,69 €	159 546,28 €	23 663,91 €	117 913,71 €	10 672,56 €	11 306,79 €	122 700,28 €	16 761,84 €	1 352 625,94 €	1 487 888,53 €
JUILLET	17 428,94 €	427 214,46 €	399 496,69 €	116 852,81 €	21 389,51 €	102 447,86 €	9 499,68 €	11 632,36 €	85 921,68 €	15 571,80 €	1 207 455,79 €	1 328 201,37 €
AOÛT	17 418,59 €	324 816,32 €	359 558,47 €	98 804,34 €	18 629,28 €	77 328,37 €	8 672,40 €	9 037,86 €	74 617,34 €	17 394,84 €	1 006 277,81 €	1 106 905,59 €
SEPTEMBRE	18 557,40 €	360 337,87 €	335 968,25 €	114 717,17 €	17 334,12 €	78 270,07 €	7 432,56 €	10 352,55 €	85 231,51 €	16 812,48 €	1 045 013,98 €	1 149 515,38 €
OCTOBRE	19 659,97 €	383 884,58 €	342 888,93 €	137 574,04 €	16 743,63 €	70 717,74 €	7 784,64 €	11 228,51 €	65 396,17 €	15 394,56 €	1 071 272,77 €	1 178 400,05 €
NOVEMBRE	14 385,22 €	364 134,02 €	285 562,53 €	152 578,34 €	13 420,37 €	66 441,89 €	5 225,04 €	8 974,30 €	61 718,30 €	17 774,64 €	990 214,65 €	1 089 236,12 €
DÉCEMBRE	18 878,34 €	321 211,52 €	286 181,28 €	108 674,43 €	12 933,34 €	53 277,16 €	10 713,60 €	9 309,19 €	62 728,44 €	16 483,32 €	900 390,62 €	990 429,68 €
<b>TOTAL</b>	<b>179 320,56 €</b>	<b>3 782 713,38 €</b>	<b>3 518 506,25 €</b>	<b>1 247 897,13 €</b>	<b>179 524,81 €</b>	<b>764 025,70 €</b>	<b>102 412,26 €</b>	<b>105 646,71 €</b>	<b>769 756,91 €</b>	<b>168 692,77 €</b>	<b>10 818 496,48 €</b>	<b>11 900 346,13 €</b>

**remarques:**

**collecte grappin:** chargement et évacuation des végétaux sur éco-centre de Ballancourt + collecte BAV verre et emballage/papier sur l'ensemble des éco-centres

**en mars:** fermeture des déchèteries le 15 mars / COVID 19

**en avril:** accueil uniquement des usagers pro

**en mai:** réouverture totale a partir du 11 mai sauf les éco-centre d'Athis-Mons et de Vigneux